

レンゴー株式会社

2022年3月期第3四半期 連結決算の概況

2022年2月4日

資料No	
1	損益計算書 (連結・対前年同期比)
2	営業利益の増減要因 (連結・対前年同期比)
3	貸借対照表 (連結)
4	連結決算実績総覧 (対前年同期比)



1. 損益計算書(連結・対前年同期比)

(単位:億円)

	20/12期	21/12期	前年同期比	増減
売上高	5,093	5,589	109.7%	496
営業利益	312	297	95.3%	△ 15
経常利益	337	326	96.5%	△ 11
特別損益	△ 10	47	-	57
親会社株主に帰属する四半期純利益	231	259	111.9%	28

特別損益の主なもの

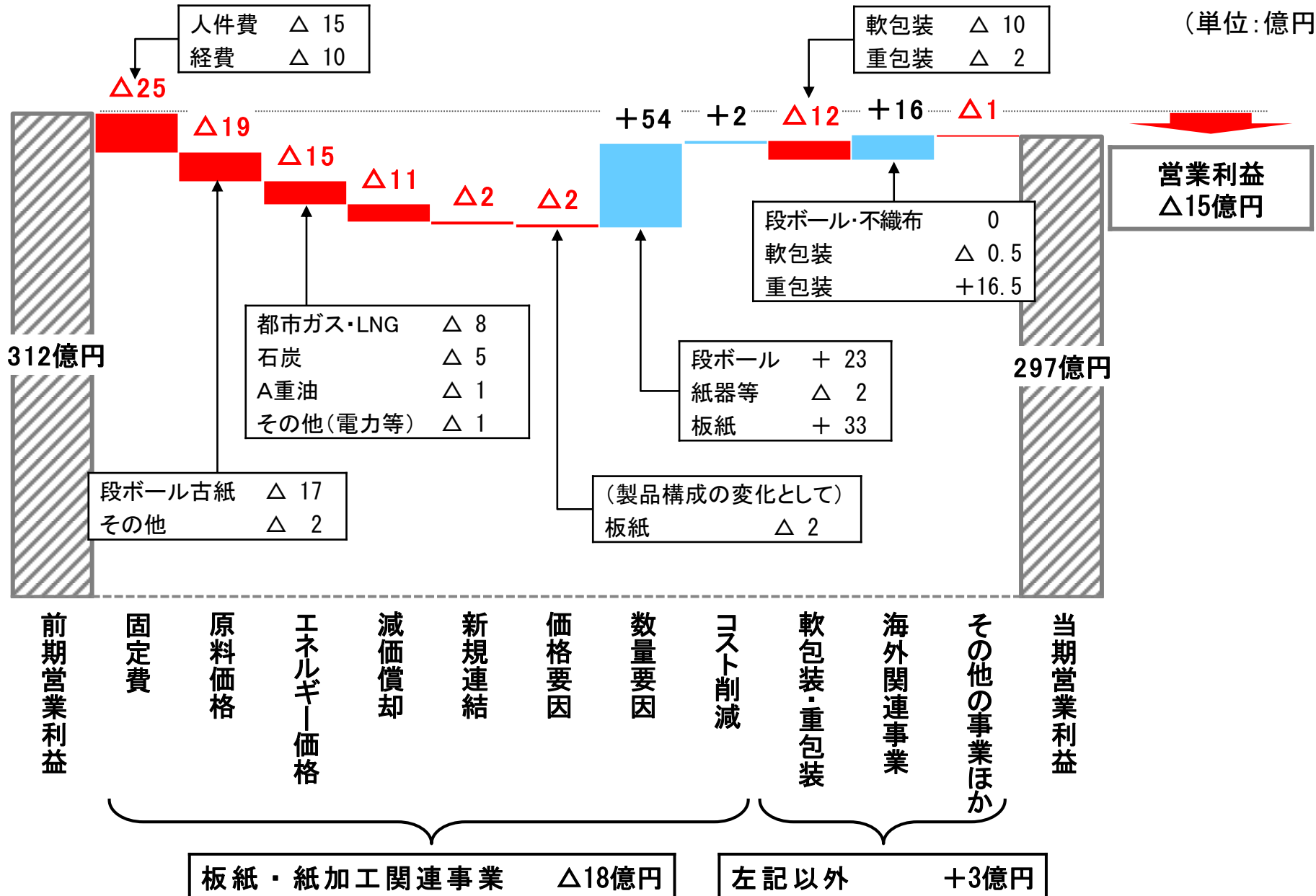
(単位:億円)

	20/12期		21/12期
(特別利益)		(特別利益)	
投資有価証券売却益	2	固定資産売却益	45
受取保険金	1	投資有価証券売却益	17
(特別損失)		(特別損失)	
固定資産除売却損	8	投資有価証券売却損	6
新型コロナウイルス感染症関連損失	2	固定資産除売却損	4
投資有価証券評価損	1	環境対策費	3
		新型コロナウイルス感染症関連損失	2

2. 営業利益の増減要因(連結・対前年同期比)

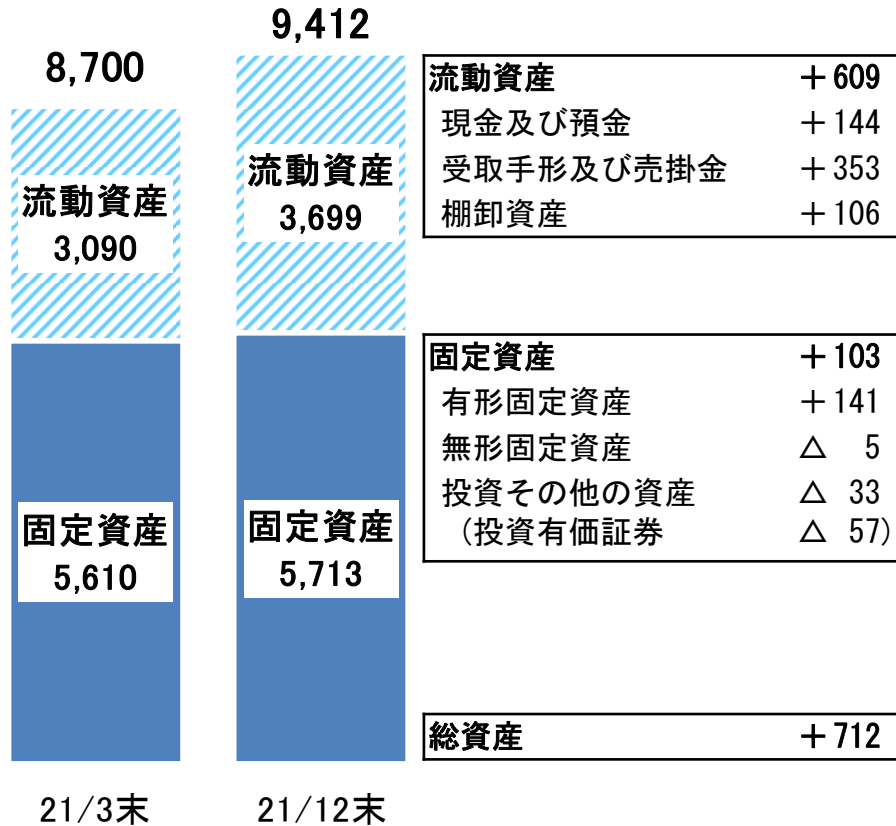
The General Packaging Industry

(単位:億円)

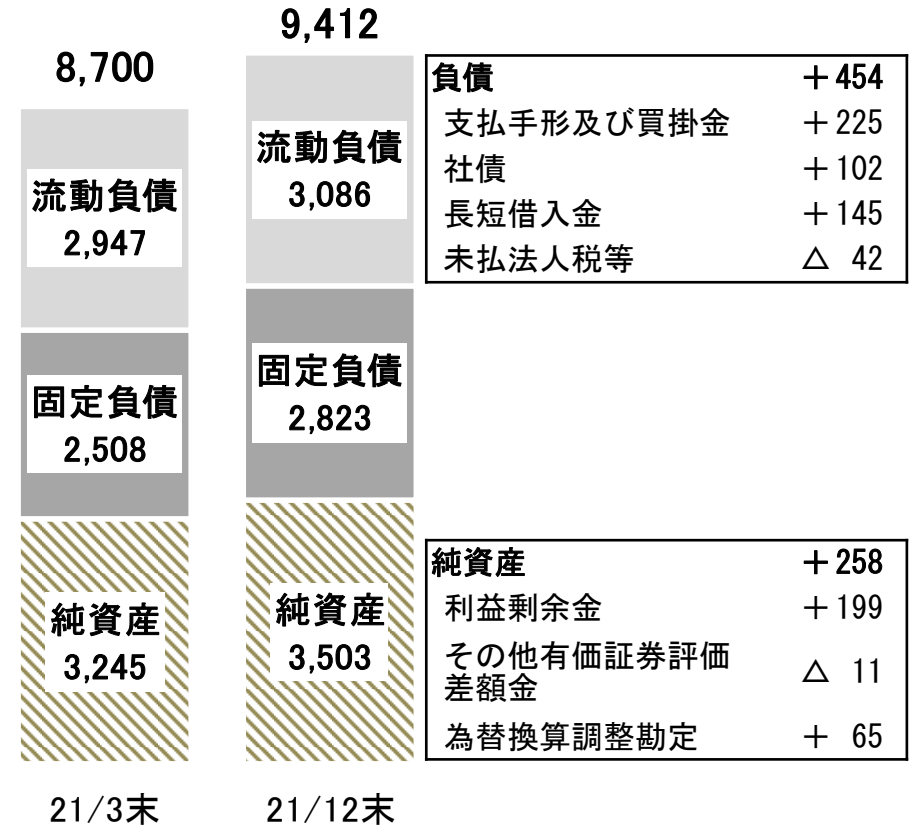


3. 貸借対照表(連結)

資 産



負債・純資産



	21/3末	21/12末	
有利子負債	3,306 億円	3,560 億円	(+254億円)
自己資本比率	36.0 %	35.9 %	(△0.1ポイント)
D/Eレシオ	1.06 倍	1.05 倍	(△0.01ポイント)

4. 連結決算実績総覧(対前年同期比)

	対象会社数 ※	売上高(億円)				経常利益(百万円)				段ボール原紙生産量 (千トン)			段ボールシート生産量 (百万㎡)				
		20/12 期	21/12 期	20/12期	21/12期	前年 同期比	増減	20/12期	21/12期	前年 同期比	増減	20/12期	21/12期	前年 同期比	20/12期	21/12期	前年 同期比
1	レンゴー	1	1	2,442	2,414	98.8	△28	19,232	17,655	91.8	△1,577	1,330	1,432	107.7	1,608	1,612	100.2
2	国内製紙子会社	2	3	223	263	118.0	40	3,520	3,150	89.5	△370	310	332	107.1			
3	国内段ボール・ 紙器子会社	35	35	1,590	1,693	106.5	103	4,339	5,250	121.0	911				1,614	1,717	106.4
4	国内軟包装子会社	2	2	537	652	121.4	115	2,515	1,776	70.6	△739						
5	国内重包装子会社	3	3	363	360	99.3	△3	2,185	2,088	95.6	△97						
6	その他子会社	5	5	1,197	1,182	98.7	△15	2,039	2,106	103.3	67						
国内計(1~6)		48	49	6,352	6,564	103.3	212	33,830	32,025	94.7	△1,805	1,640	1,764	107.6	3,222	3,329	103.3
7	海外段ボール・ 不織布子会社	9	9	146	182	124.0	36	388	528	136.1	140				206	224	108.7
8	海外軟包装子会社	3	3	86	110	127.6	24	924	890	96.3	△34						
9	海外重包装子会社	103	106	532	774	145.6	242	3,624	4,796	132.3	1,172						
海外計(7~9)		115	118	764	1,065	139.4	301	4,936	6,214	125.9	1,278	-	-	-	206	224	108.7
単純合算(1~9)				7,116	7,629	107.2	513	38,766	38,239	98.6	△527						
10	持分法適用会社	15	16					2,117	1,945	91.9	△172						
11	連結消去			△2,023	△2,040	-	△17	△7,135	△7,625	-	△490						
合計(1~11)		178	183	5,093	5,589	109.7	496	33,748	32,559	96.5	△1,189	1,640	1,764	107.6	3,428	3,554	103.7

※前年同期と比較した対象会社の増減内容は次のとおり。

- 国内製紙子会社にて1社増(大興製紙株)。
- 国内段ボール・紙器子会社にて1社増・1社減(株金羊社を追加。また、タルタニパック株は国内重包装子会社の樽谷包装産業株が吸収合併)。
- 海外重包装子会社にて3社増(トライウォールグループ子会社)。
- 持分法適用会社にて1社増(ユナイテッド・パルプ・アンド・ペーパー社)。

本資料に含まれる事業戦略や業績予想等に関する内容については、現時点で知りうる情報をもとに構築されたものです。
記載された業績予想数値等は、将来の計画に関して実現を保証するものではありません。



財務・IR部

〒530-0005 大阪市北区中之島2-2-7 中之島セントラルタワー

TEL. 06-4706-9648 / 9683

Email. ir@rengo.co.jp

<https://www.rengo.co.jp>