

# レンゴー株式会社

## 2021年3月期第3四半期 連結決算の概況

2021年2月9日

資料No	
1	損益計算書 (連結・対前年同期比)
2	営業利益の増減要因 (連結・対前年同期比)
3	貸借対照表 (連結)
4	連結決算実績総覧 (対前年同期比)



# 1. 損益計算書(連結・対前年同期比)

(単位:億円)

	19/12期	20/12期	前年同期比	増減
売上高	5,136	5,093	99.2%	△ 43
営業利益	349	312	89.4%	△ 37
経常利益	365	337	92.6%	△ 28
特別損益	△ 3	△ 10	-	△ 7
親会社株主に帰属 する四半期純利益	250	231	92.5%	△ 19

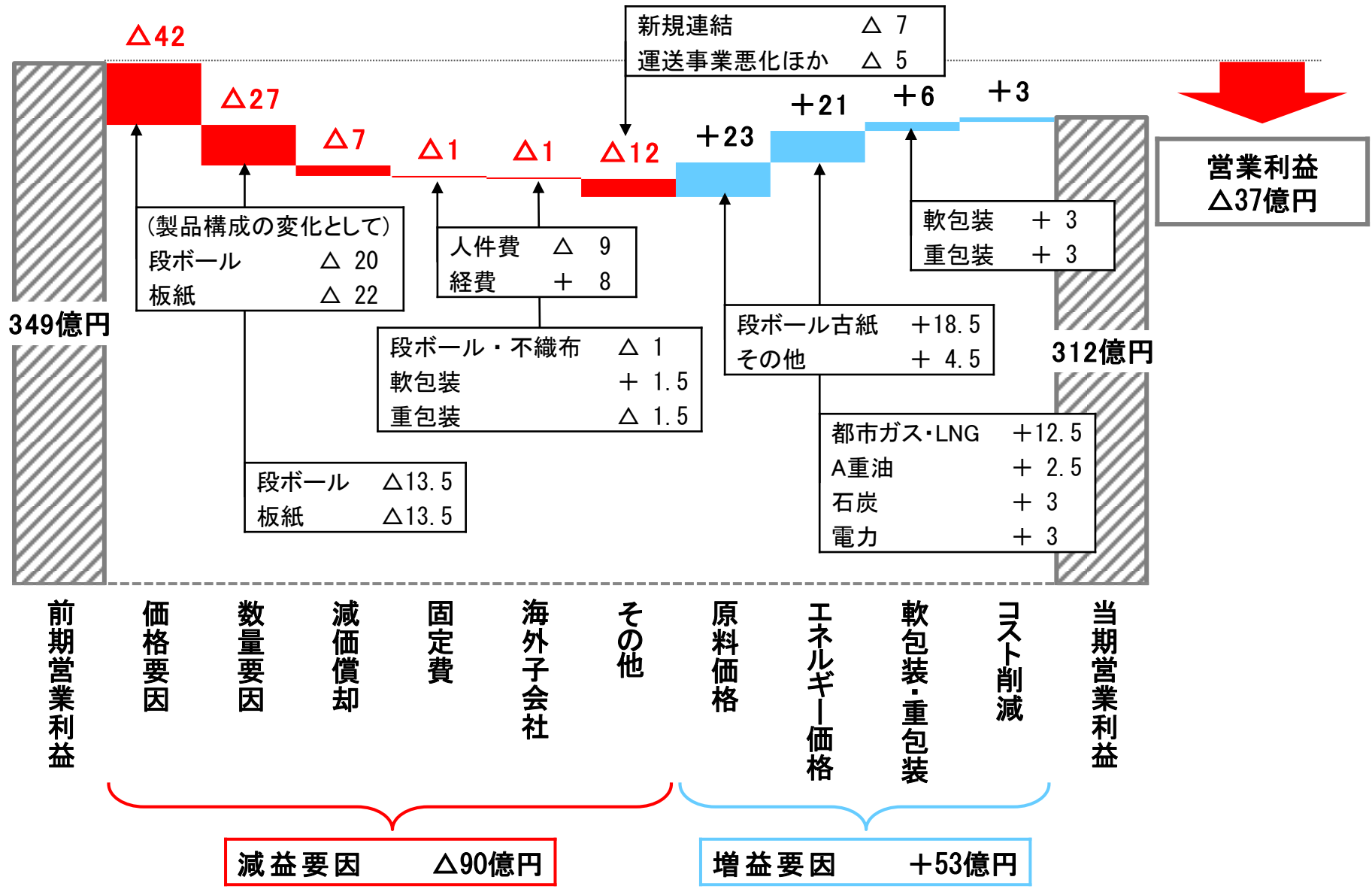
## 特別損益の主なもの

(単位:億円)

	19/12期		20/12期
<b>(特別利益)</b>		<b>(特別利益)</b>	
投資有価証券売却益	8	投資有価証券売却益	2
受取保険金	2	受取保険金	1
<b>(特別損失)</b>		<b>(特別損失)</b>	
固定資産除売却損	4	固定資産除売却損	8
工場閉鎖損失	3	新型コロナウイルス感染症関連損失	2
工場リニューアル費用	3	投資有価証券評価損	1
災害による損失	2	工場リニューアル費用	1

## 2. 営業利益の増減要因(連結・対前年同期比)

(単位:億円)

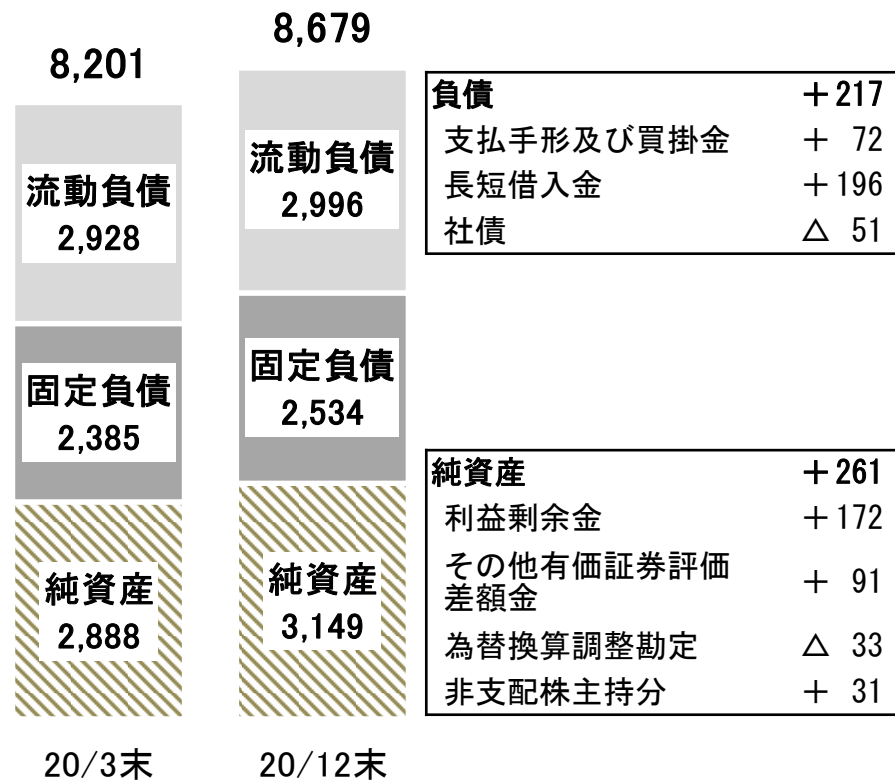
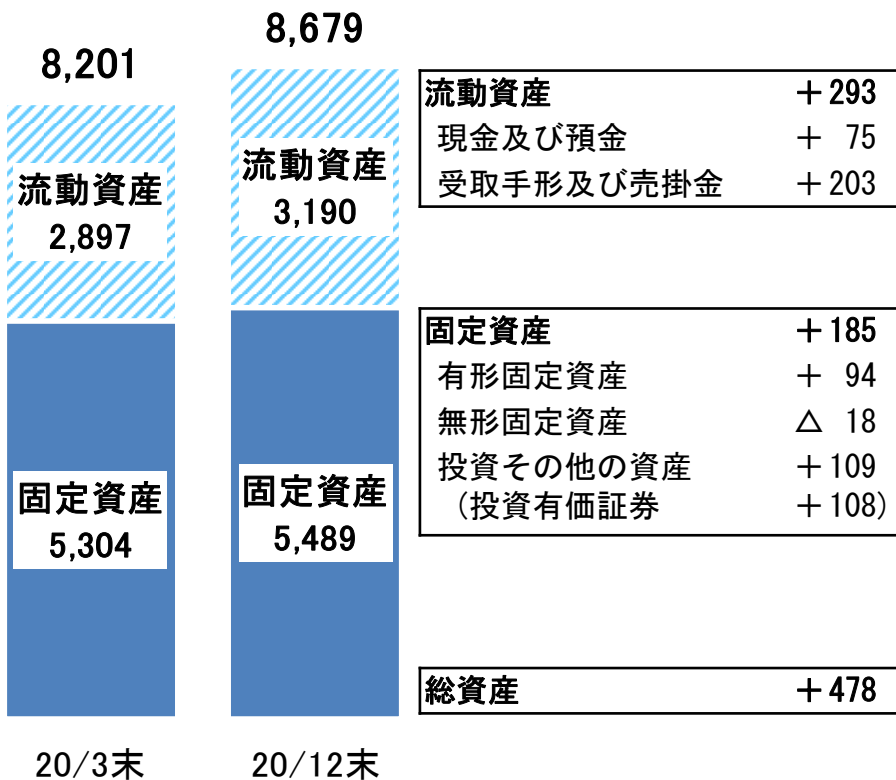


### 3. 貸借対照表(連結)

#### 資 産

#### 負債・純資産

(単位:億円)



	20/3末	20/12末	
有利子負債	3,236 億円	3,379 億円	(+143億円)
自己資本比率	33.9 %	34.7 %	(+0.8ポイント)
D/Eレシオ	1.16 倍	1.12 倍	(△0.04ポイント)

## 4. 連結決算実績総覧(対前年同期比)

	対象会社数 ※	売上高(億円)				経常利益(百万円)				段ボール原紙生産量 (千トン)			段ボールシート生産量 (百万㎡)			
		19/12 期	20/12 期	19/12期	20/12期	前年 同期比	増減	19/12期	20/12期	前年 同期比	増減	19/12期	20/12期	前年 同期比	19/12期	20/12期
1 レンゴー	1	1	2,547	2,442	95.9	△105	20,315	19,232	94.7	△1,083	1,379	1,330	96.4	1,662	1,608	96.8
2 国内製紙子会社	2	2	240	223	93.1	△17	3,834	3,520	91.8	△314	317	310	97.8			
3 国内段ボール・ 紙器子会社	33	35	1,647	1,605	97.4	△42	5,116	4,268	83.4	△848				1,619	1,614	99.7
4 国内軟包装子会社	1	2	484	537	111.0	53	2,274	2,515	110.6	241						
5 国内重包装子会社	1	3	324	348	107.4	24	1,818	2,256	124.1	438						
6 その他子会社	5	5	1,265	1,197	94.6	△68	2,417	2,039	84.4	△378						
<b>国内計(1~6)</b>	<b>43</b>	<b>48</b>	<b>6,506</b>	<b>6,352</b>	<b>97.6</b>	<b>△154</b>	<b>35,774</b>	<b>33,830</b>	<b>94.6</b>	<b>△1,944</b>	<b>1,696</b>	<b>1,640</b>	<b>96.7</b>	<b>3,282</b>	<b>3,222</b>	<b>98.2</b>
7 海外段ボール・ 不織布子会社	9	9	159	146	91.9	△13	699	388	55.5	△311				222	206	92.8
8 海外軟包装子会社	3	3	79	86	109.2	7	758	924	121.9	166						
9 海外重包装子会社	102	103	446	532	119.2	86	2,911	3,624	124.5	713						
<b>海外計(7~9)</b>	<b>114</b>	<b>115</b>	<b>684</b>	<b>764</b>	<b>111.7</b>	<b>80</b>	<b>4,368</b>	<b>4,936</b>	<b>113.0</b>	<b>568</b>	<b>-</b>	<b>-</b>	<b>-</b>	<b>222</b>	<b>206</b>	<b>92.8</b>
10 持分法適用会社	16	15					1,512	2,117	140.0	605						
<b>連結消去</b>			<b>△2,055</b>	<b>△2,023</b>	<b>-</b>	<b>32</b>	<b>△5,193</b>	<b>△7,135</b>	<b>-</b>	<b>△1,942</b>						
<b>合計</b>	<b>173</b>	<b>178</b>	<b>5,136</b>	<b>5,093</b>	<b>99.2</b>	<b>△43</b>	<b>36,461</b>	<b>33,748</b>	<b>92.6</b>	<b>△2,713</b>	<b>1,696</b>	<b>1,640</b>	<b>96.7</b>	<b>3,504</b>	<b>3,428</b>	<b>97.8</b>

※前年同期と比較した対象会社の増減内容は次のとおり。

- 国内段ボール・紙器子会社にて2社増(武田紙器株、タルタニパック株)。
- 国内軟包装子会社にて1社増(サン・トックス株を持分法適用会社から変更)。
- 国内重包装子会社にて2社増(樽谷包装産業株、三洋加工紙株)。
- 海外重包装子会社にて1社増(トライウォールグループ子会社)。

# レンゴー株式会社

530-0005 大阪市北区中之島2-2-7 中之島セントラルタワー

Tel: 06-4706-9648 / 9683

Email: [ir@rengo.co.jp](mailto:ir@rengo.co.jp)

<https://www.rengo.co.jp/>

本資料に含まれる事業戦略や業績予想等に関する内容については、現時点で知りうる情報をもとに構築されたものです。  
記載された業績予想数値等は、将来の計画に関して実現を保証するものではありません。