

レンゴー株式会社

2020年3月期 連結決算の概況

2020年5月13日

資料No	内容
1	損益計算書 (連結・対前年比)
2	営業利益の増減要因 (連結・対前年比)
3	貸借対照表 (連結)
4	連結決算実績総覧 (対前年比)
5	2021年3月期 業績予想 (連結・対前年比)



1. 損益計算書(連結・対前年比)

The General Packaging Industry

(単位:億円)

	19/3期	20/3期	前年比	増減	20/3期 予想*	予想比	増減
売上高	6,531	6,838	104.7%	307	6,850	99.8%	△ 12
営業利益	253	412	163.0%	159	410	100.6%	2
経常利益	275	432	157.4%	157	430	100.5%	2
特別損益	△ 24	△ 21	-	3	△ 17	-	△ 4
親会社株主に帰属 する当期純利益	172	278	161.9%	106	280	99.3%	△ 2

*2020年2月3日開示

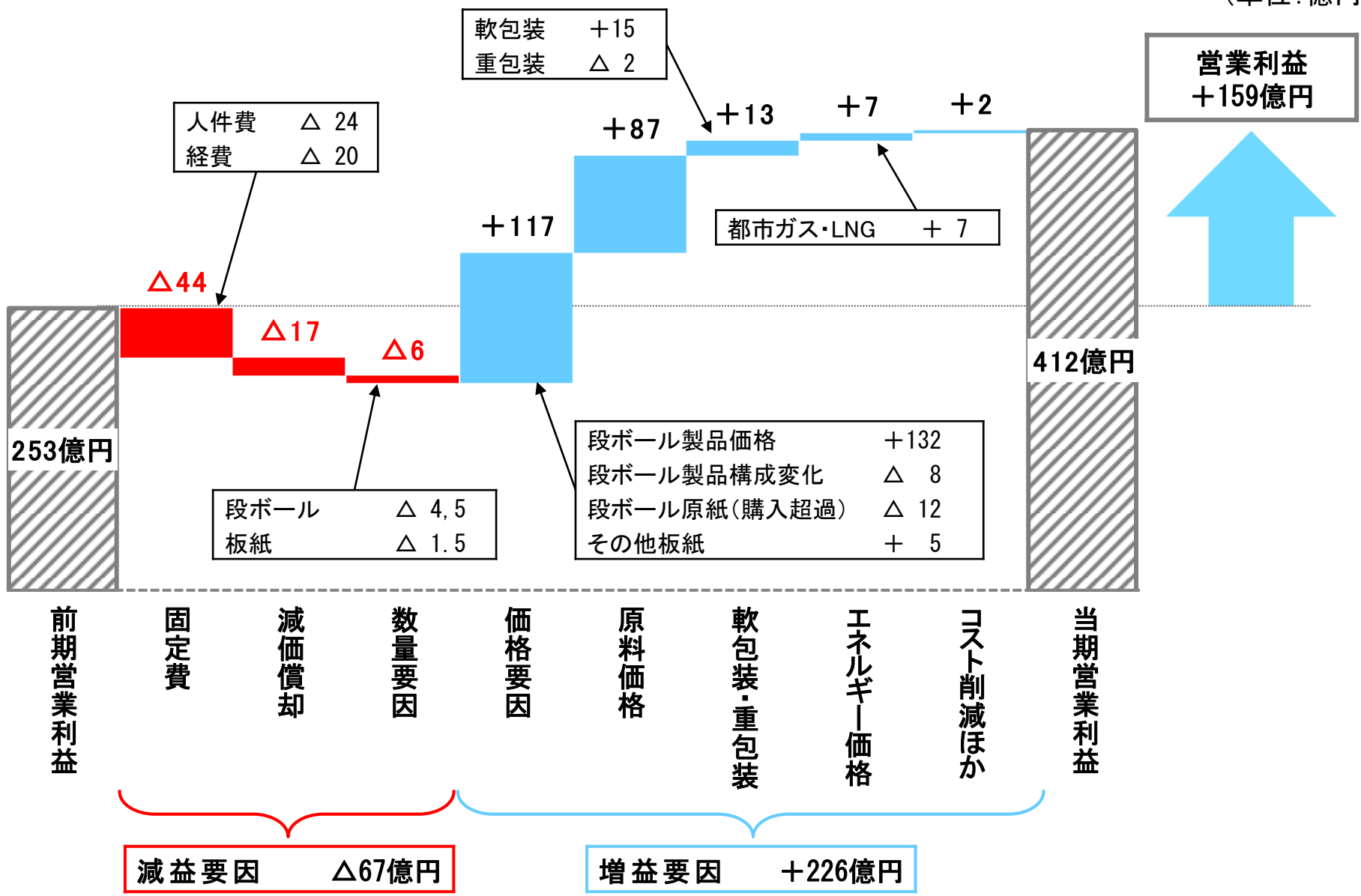
特別損益の主なもの

(単位:億円)

	19/3期		20/3期
(特別利益)		(特別利益)	
受取保険金	1	投資有価証券売却益	10
		補助金収入	6
		負ののれん発生益	3
(特別損失)		(特別損失)	
工場リニューアル費用	7	工場閉鎖損失	10
固定資産除売却損	5	固定資産除売却損	9
工場閉鎖損失	4	工場リニューアル費用	7
災害による損失	4	固定資産圧縮損	6
関係会社清算損	3	投資有価証券評価損	5

2. 営業利益の増減要因(連結・対前年比)

(単位:億円)

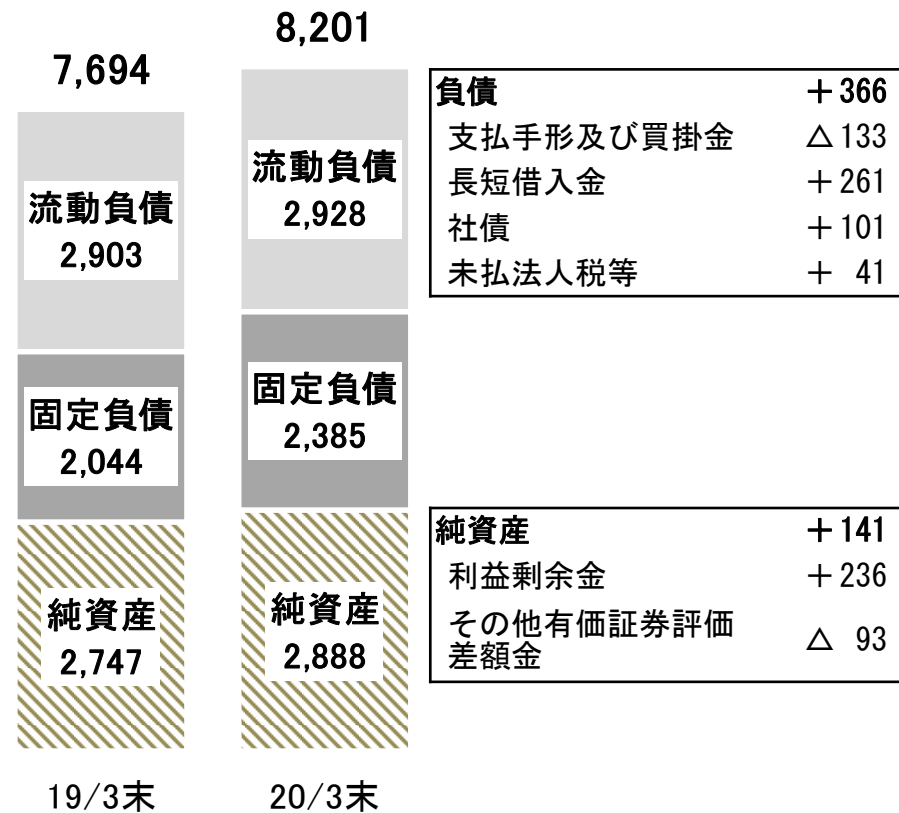
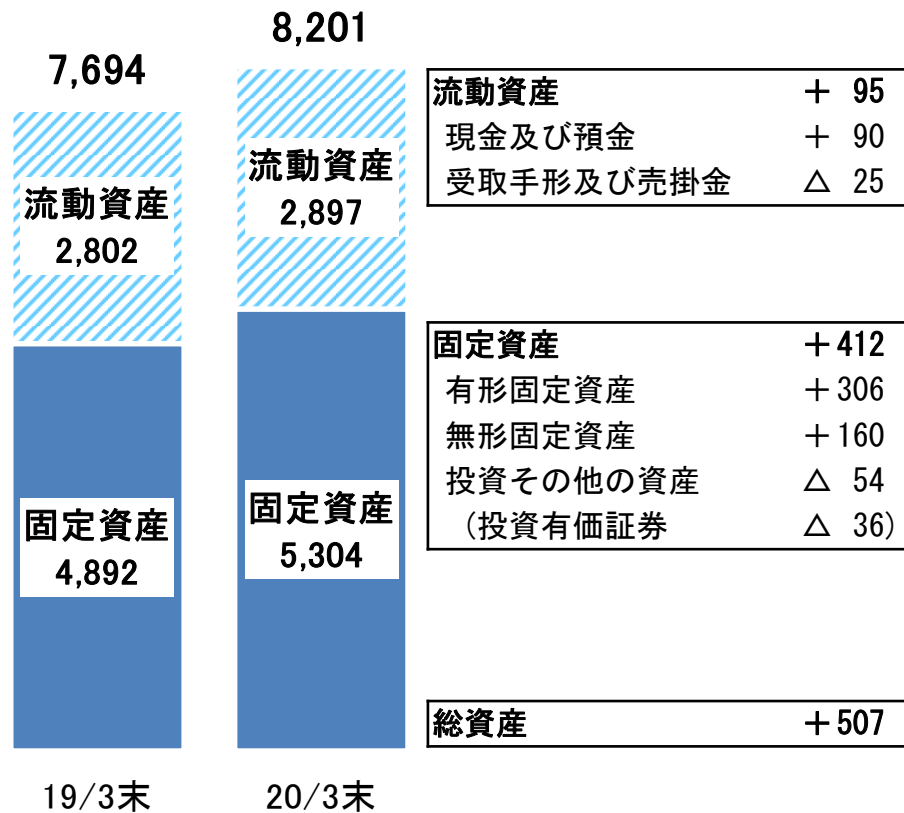


3. 貸借対照表(連結)

資 産

負債・純資産

(単位:億円)



	19/3末	20/3末	
有利子負債	2,831 億円	3,236 億円	(+405億円)
自己資本比率	34.3 %	33.9 %	(△0.4ポイント)
D/Eレシオ	1.07 倍	1.16 倍	(+0.09ポイント)
EBITDA	590 億円	777 億円	(+187億円)

4. 連結決算実績総覧(対前年比)

		対象会社数 ※		売上高(億円)				経常利益(百万円)				段ボール原紙生産量 (千トン)			段ボールシート生産量 (百万㎡)		
		19/3期	20/3期	19/3期	20/3期	前年比	増減	19/3期	20/3期	前年比	増減	19/3期	20/3期	前年比	19/3期	20/3期	前年比
1	レンゴー	1	1	3,240	3,311	102.2	71	12,569	22,940	182.5	10,371	1,837	1,821	99.1	2,170	2,150	99.1
2	国内製紙子会社	2	2	291	307	105.6	16	2,116	4,079	192.8	1,963	398	408	102.5			
3	国内段ボール・ 紙器子会社	33	35	2,015	2,170	107.7	155	4,669	6,476	138.7	1,807				2,061	2,131	103.4
4	国内軟包装子会社	1	1	610	636	104.3	26	1,607	2,866	178.3	1,259						
5	国内重包装子会社	1	3	436	456	104.4	20	2,491	2,344	94.1	△147						
6	その他子会社	5	5	1,582	1,653	104.5	71	3,168	3,077	97.1	△91						
国内計(1~6)		43	47	8,174	8,533	104.4	359	26,620	41,782	157.0	15,162	2,236	2,229	99.7	4,231	4,281	101.2
7	海外段ボール・ 不織布子会社	8	9	227	220	96.7	△7	957	850	88.8	△107				269	301	111.9
8	海外軟包装子会社	3	3	104	110	105.4	6	679	1,000	147.3	321						
9	海外重包装子会社	93	102	589	661	112.2	72	4,213	4,697	111.5	484						
海外計(7~9)		104	114	921	991	107.6	70	5,849	6,547	111.9	698	-	-	-	269	301	111.9
10	持分法適用会社	16	16					2,045	1,989	97.3	△56						
連結消去				△2,564	△2,686	-	△122	△7,060	△7,119	-	△59						
合計		163	177	6,531	6,838	104.7	307	27,454	43,199	157.4	15,745	2,236	2,229	99.7	4,499	4,582	101.8

※前年同期と比較した対象会社の増減内容は次のとおり。

- 国内段ボール・紙器子会社にて2社増(武田紙器株、タルタニパック株)。
- 国内重包装子会社にて2社増(樽谷包装産業株、三洋加工紙株)。
- 海外段ボール・不織布子会社にて1社増(セツカートンベトナム社)。
- 海外重包装子会社にて9社増(いずれもトライウォールグループ、トライコー社およびグットマン社を含む)。

(単位:億円)

	20/3期 実績	21/3期 予想	前年比	増減
売上高	6,838	6,970	101.9%	132
営業利益	412	400	97.0%	△ 12
経常利益	432	420	97.2%	△ 12
親会社株主に帰属する 当期純利益	278	280	100.8%	2

予想の前提条件

生産量(国内)前年比

段ボール原紙	99.7%	101.0%
段ボールシート	101.2%	101.0%

為替レート*	109	110	円/US\$
原油価格(ドバイ)	60	45	US\$/bbl

* 期中平均(東京市場17:00時点)

当資料に記載されている業績予想に関する内容については、現時点で知りうる情報をもとに構築されたものです。記載された業績予想数値等は、将来の計画に関して実現を保障するものではありません。

レンゴー株式会社

530-0005 大阪市北区中之島2-2-7 中之島セントラルタワー

Tel: 06-4706-9648 / 9683

Email: ir@rengo.co.jp

<https://www.rengo.co.jp/>

本資料に含まれる事業戦略や業績予想等に関する内容については、現時点で知りうる情報をもとに構築されたものです。
記載された業績予想数値等は、将来の計画に関して実現を保証するものではありません。