

2020年3月期第2四半期

# 決算説明会

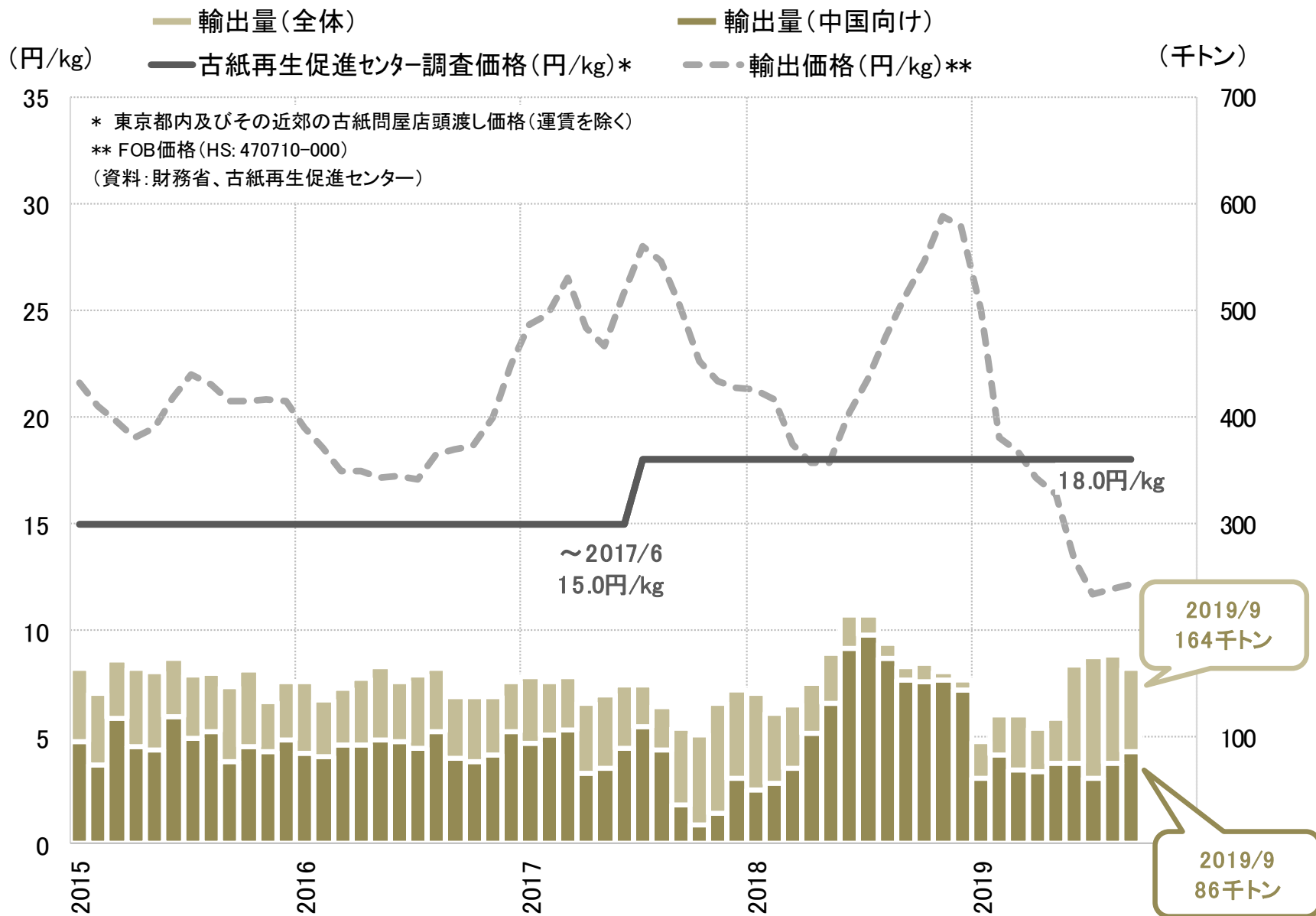
2019年11月19日

ゼネラル・パッケージング・インダストリー

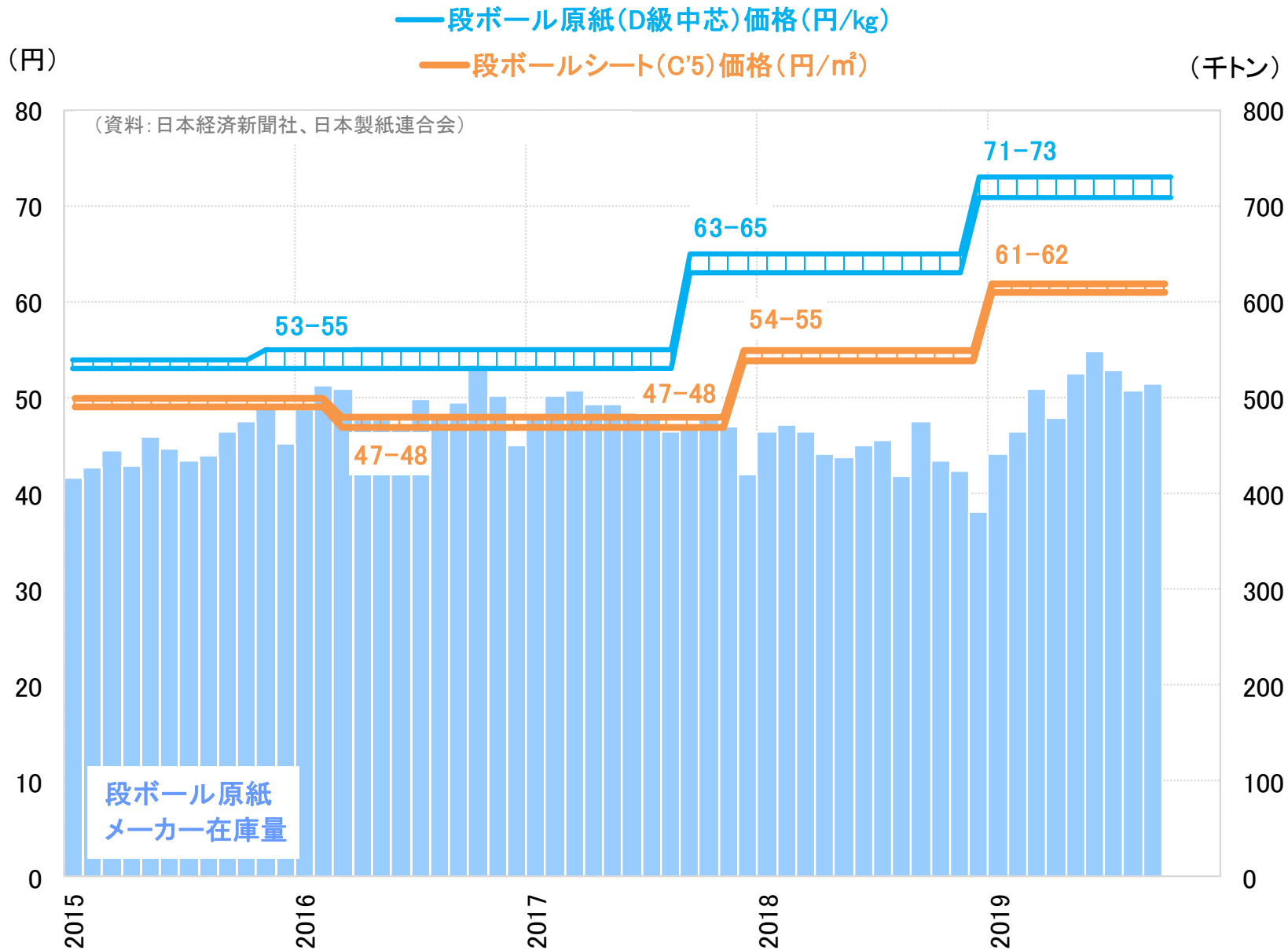
**LPI**

資料No		
1	段ボール古紙の状況	
2	段ボール・段ボール原紙の状況	
3	損益計算書	(連結・対前年同期比)
4	営業利益の増減要因	(連結・対前年同期比)
5	連結決算実績総覧	(対前年同期比)
6	貸借対照表	(連結)
7	キャッシュ・フロー計算書	(連結)
8	2020年3月期 業績予想	(連結)
9	主要財務指標等	(連結)

# 1. 段ボール古紙の状況



## 2. 段ボール・段ボール原紙の状況



### 3. 損益計算書(連結・対前年同期比)

(単位:億円)

	18/9期	19/9期	前年同期比	増減
売上高	3,205	3,380	105.4%	175
営業利益	152	212	139.9%	60
経常利益	166	223	134.2%	57
特別損益	△ 5	△ 9	-	△ 4
親会社株主に帰属 する四半期純利益	111	149	134.3%	38

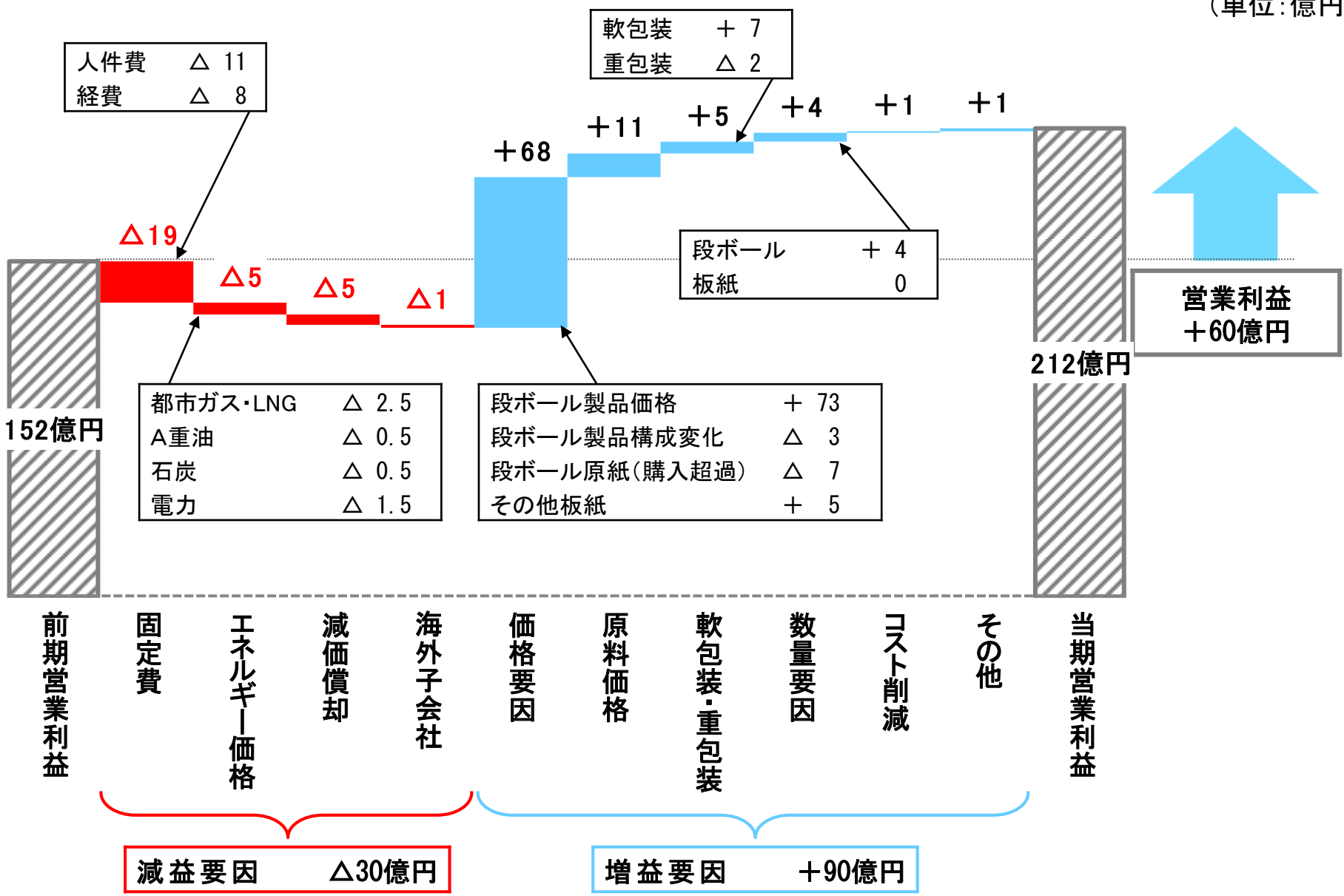
#### 特別損益の主なもの

(単位:億円)

	18/9期		19/9期
(特別利益)		(特別利益)	
		受取保険金	2
(特別損失)		(特別損失)	
災害による損失	2	固定資産除売却損	4
固定資産除売却損	1	工場閉鎖損失	3
工場閉鎖損失	1	工場リニューアル費用	3
		災害による損失	1

# 4. 営業利益の増減要因(連結・対前年同期比)

(単位:億円)



## 5. 連結決算実績総覧(対前年同期比)

	対象会社数 ※		売上高(億円)				経常利益(百万円)				段ボール原紙生産量 (千トン)			段ボールシート生産量 (百万㎡)		
	18/9期	19/9期	18/9期	19/9期	前年 同期比	増減	18/9期	19/9期	前年 同期比	増減	18/9期	19/9期	前年 同期比	18/9期	19/9期	前年 同期比
1 レンゴー	1	1	1,607	1,686	104.9	79	8,947	13,432	150.1	4,485	912	909	99.7	1,106	1,105	99.9
2 国内製紙子会社	2	2	142	157	110.5	15	1,513	2,448	161.8	935	207	212	102.4			
3 国内段ボール・ 紙器子会社	32	33	941	1,079	114.6	138	3,060	3,463	113.2	403				976	1,054	108.0
4 国内軟包装子会社	1	1	304	316	104.0	12	933	1,323	141.8	390						
5 国内重包装子会社	1	1	220	217	98.5	△3	1,526	1,284	84.1	△242						
6 その他子会社	5	5	756	830	109.7	74	1,408	1,486	105.5	78						
<b>国内計(1~6)</b>	<b>42</b>	<b>43</b>	<b>3,971</b>	<b>4,285</b>	<b>107.9</b>	<b>314</b>	<b>17,387</b>	<b>23,436</b>	<b>134.8</b>	<b>6,049</b>	<b>1,119</b>	<b>1,120</b>	<b>100.1</b>	<b>2,081</b>	<b>2,159</b>	<b>103.7</b>
7 海外段ボール・ 不織布子会社	8	9	112	106	95.2	△6	463	364	78.6	△99				129	143	110.9
8 海外軟包装子会社	3	3	55	54	99.2	△1	358	500	139.7	142						
9 海外重包装子会社	88	95	294	280	95.1	△14	1,901	1,464	77.0	△437						
<b>海外計(7~9)</b>	<b>99</b>	<b>107</b>	<b>461</b>	<b>441</b>	<b>95.6</b>	<b>△20</b>	<b>2,722</b>	<b>2,328</b>	<b>85.5</b>	<b>△394</b>	<b>-</b>	<b>-</b>	<b>-</b>	<b>129</b>	<b>143</b>	<b>110.9</b>
10 持分法適用会社	15	16					1,270	981	77.2	△289						
<b>連結消去</b>			<b>△1,227</b>	<b>△1,346</b>	<b>-</b>	<b>△119</b>	<b>△4,743</b>	<b>△4,426</b>	<b>-</b>	<b>317</b>						
<b>合計</b>	<b>156</b>	<b>166</b>	<b>3,205</b>	<b>3,380</b>	<b>105.4</b>	<b>175</b>	<b>16,636</b>	<b>22,319</b>	<b>134.2</b>	<b>5,683</b>	<b>1,119</b>	<b>1,120</b>	<b>100.1</b>	<b>2,211</b>	<b>2,302</b>	<b>104.1</b>

※前年同期と比較した対象会社の増減内容は次のとおり。

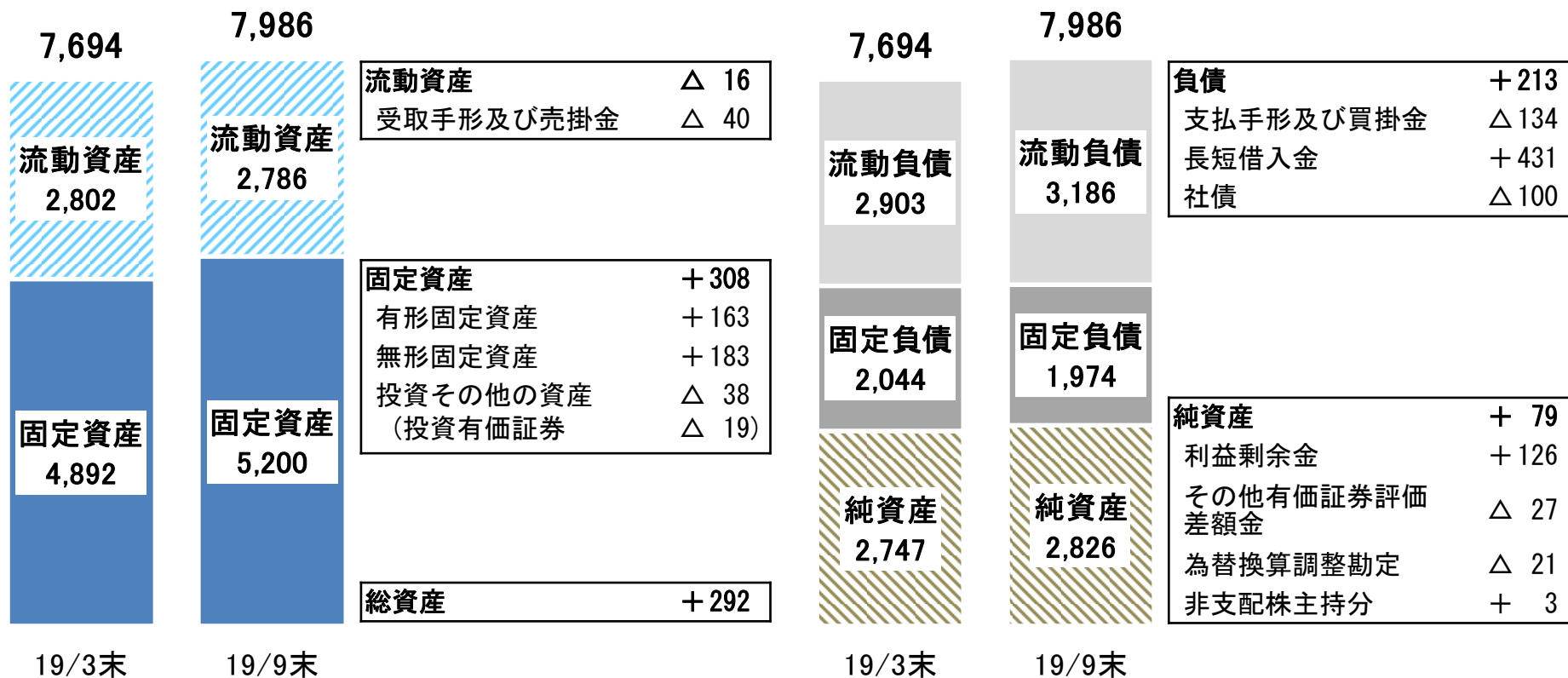
- 国内段ボール・紙器子会社にて1社増(レンゴー・トッパンコンテナ(株))。
- 海外段ボール・不織布子会社にて1社増(セツカートンベトナム社)。
- 海外重包装子会社にて7社増(いずれもトライウォールグループ)。
- 持分法適用会社にて1社増(トライウォールグループ)。
- トライコー社ほか5社については、当期は貸借対照表のみの連結のため、上記の対象会社には含まれていない。

## 6. 貸借対照表(連結)

### 資 産

### 負債・純資産

(単位:億円)



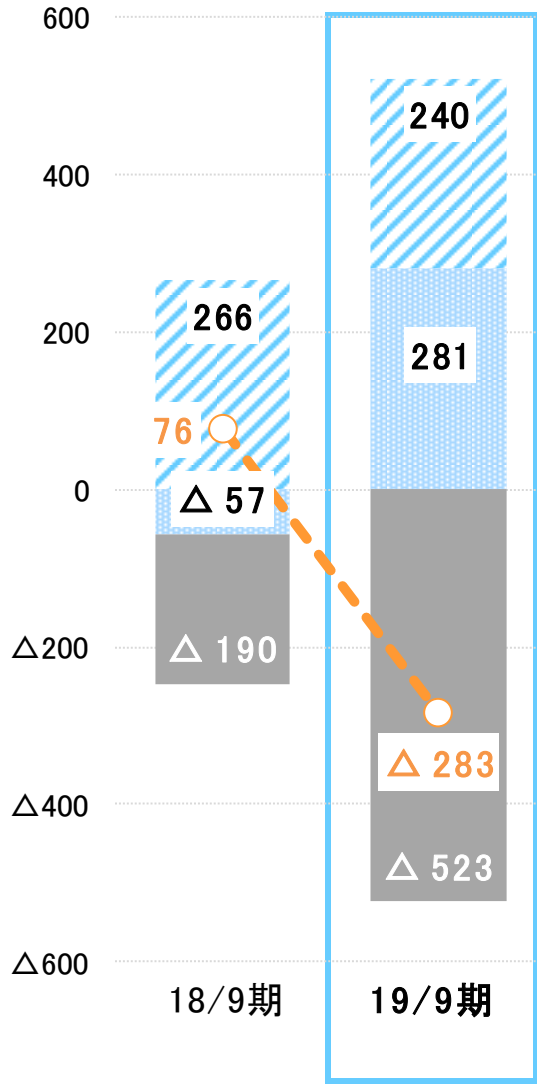
	19/3末	19/9末	
有利子負債	2,831 億円	3,183 億円	(+352億円)
自己資本比率	34.3 %	34.0 %	(△0.3ポイント)
D/Eレシオ	1.07 倍	1.17 倍	(+0.10ポイント)



# 7. キャッシュ・フロー計算書(連結)

(億円)

(単位:億円)



	18/9期	19/9期	増減
(1) 営業活動によるキャッシュ・フロー	266	240	△ 26
(2) 投資活動によるキャッシュ・フロー	△ 190	△ 523	△ 333
(3) フリー・キャッシュ・フロー (1) + (2)	76	△ 283	△ 359
(4) 財務活動によるキャッシュ・フロー	△ 57	281	338
(5) 換算差額	△ 2	△ 2	-
(6) 現金及び現金同等物の増減額 (3) + (4) + (5)	17	△ 4	△ 21
(7) 現金及び現金同等物の期首残高	269	296	27
(8) 連結範囲の変更に伴う増減額	-	2	2
(9) 現金及び現金同等物の期末残高 (6) + (7) + (8)	286	294	8

- ▨ (1) 営業CF
- (2) 投資CF
- ▨ (4) 財務CF
- (3) フリー・キャッシュ・フロー

### 損益計算書

(単位:億円)

	19/9期 予想	19/9期 実績	差異
売上高	3,500	3,380	△ 120
営業利益	200	212	12
経常利益	210	223	13
親会社株主に帰属する 四半期純利益	150	149	△ 1

20/3期 予想	前年比	増減
7,000	107.2%	469
350	138.4%	97
370	134.8%	95
250	145.7%	78

## 9. 主要財務指標等(連結)

(単位:百万円)

		19/3期 実績	19/9期 実績	
(1) 売上高		653,107	337,977	
(2) 営業利益		25,292	21,222	
(3) 経常利益		27,454	22,319	
(4) 親会社株主に帰属する当期純利益		17,163	14,877	
(5) 総資産		769,355	798,598	
(6) 自己資本*1		263,948	271,546	
(7) 純資産		274,697	282,639	
(8) 有利子負債		283,071	318,328	
(9) 設備投資額		36,512	17,350	
(10) 減価償却費		32,259	16,223	
*1 自己資本(期末) = 純資産 - 非支配株主持分				
(11) 自己資本利益率(ROE)*2	%	6.6	-	(4) / (6)
(12) 自己資本比率	%	34.3	34.0	(6) / (5)
(13) EBITDA	百万円	59,028	-	(2)+(10)+のれん償却額
(14) D/ELレシオ	倍	1.07	1.17	(8) / (6)
(15) 売上高有利子負債比率	%	43.3	-	(8) / (1)
(16) 売上高経常利益率	%	4.2	6.6	(3) / (1)
*2 自己資本は期首と期末の平均				
1株当たり配当金	円	14	8	

# レンゴー株式会社

530-0005 大阪市北区中之島2-2-7 中之島セントラルタワー

Tel: 06-4706-9648 / 9683

Email: [ir@rengo.co.jp](mailto:ir@rengo.co.jp)

<https://www.rengo.co.jp>

本資料に含まれる事業戦略や業績予想等に関する内容については、現時点で知りうる情報をもとに構築されたものです。  
記載された業績予想数値等は、将来の計画に関して実現を保証するものではありません。