

# レンゴー株式会社

## 2018年3月期 連結決算の概況

2018年5月11日

資料No	内容
1	損益計算書 (連結・対前年比)
2	営業利益の増減要因 (連結・対前年比)
3	貸借対照表 (連結)
4	連結決算実績総覧 (対前年比)
5	2019年3月期 業績予想 (連結・対前年比)



# 1. 損益計算書(連結・対前年比)

The General Packaging Industry

(単位: 億円)

	17/3期	18/3期	前年比	増減	18/3期 前回予想*	予想比	増減
売上高	5,455	6,057	111.0%	602	6,080	99.6%	△ 23
営業利益	236	171	72.3%	△ 65	170	100.5%	1
経常利益	252	232	91.9%	△ 20	185	125.2%	47
特別損益	△ 10	2	-	12	-	-	-
親会社株主に帰属 する当期純利益	139	166	119.8%	27	105	158.3%	61

\*2017年10月31日開示

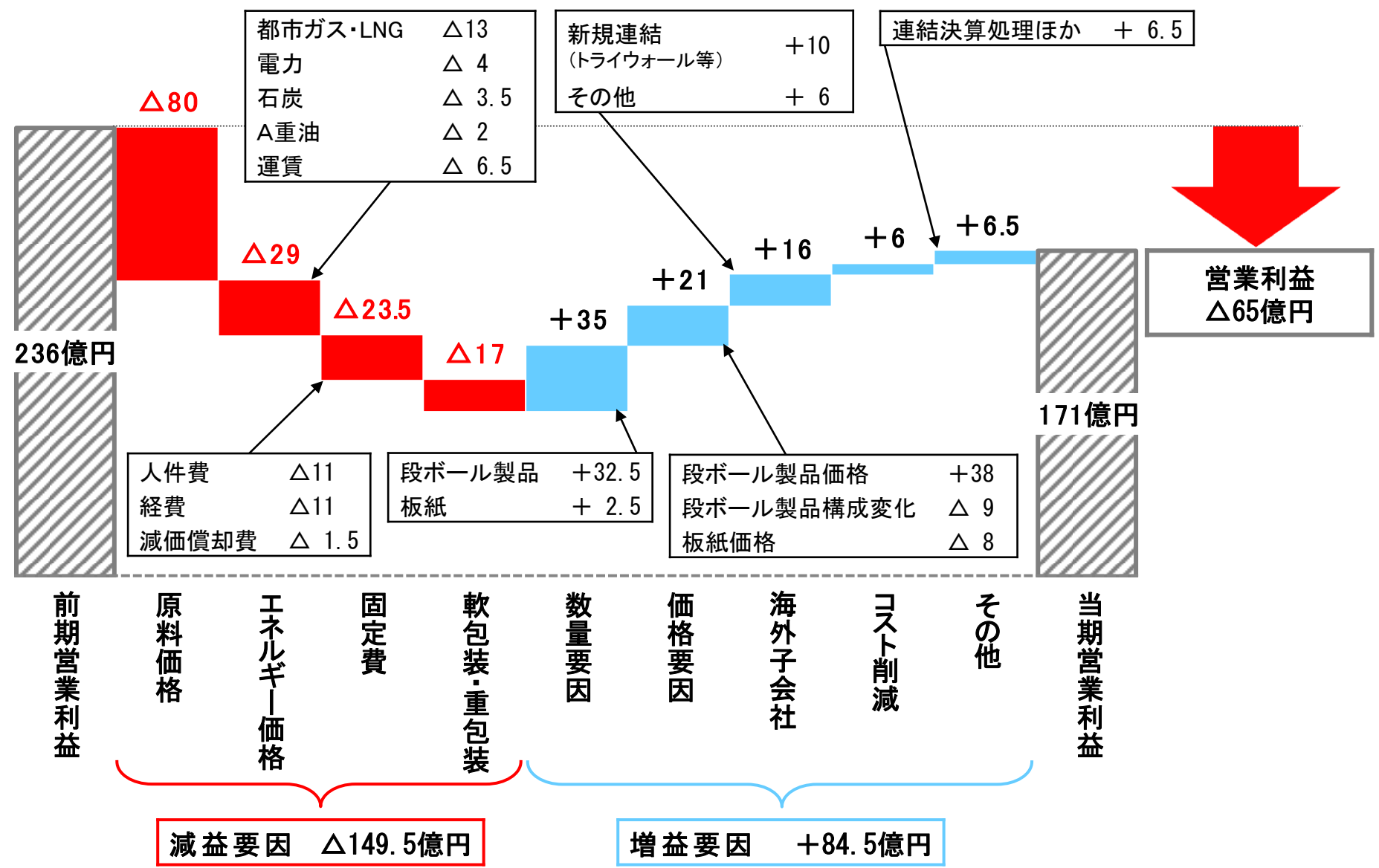
## 特別損益の主なもの

(単位: 億円)

	17/3期		18/3期
(特別利益)		(特別利益)	
投資有価証券売却益	7	固定資産売却益	16
固定資産売却益	3	投資有価証券売却益	13
(特別損失)		(特別損失)	
事業所移転費用	5	事業構造改善費用	11
固定資産除売却損	5	固定資産除売却損	7
のれん償却額	4		

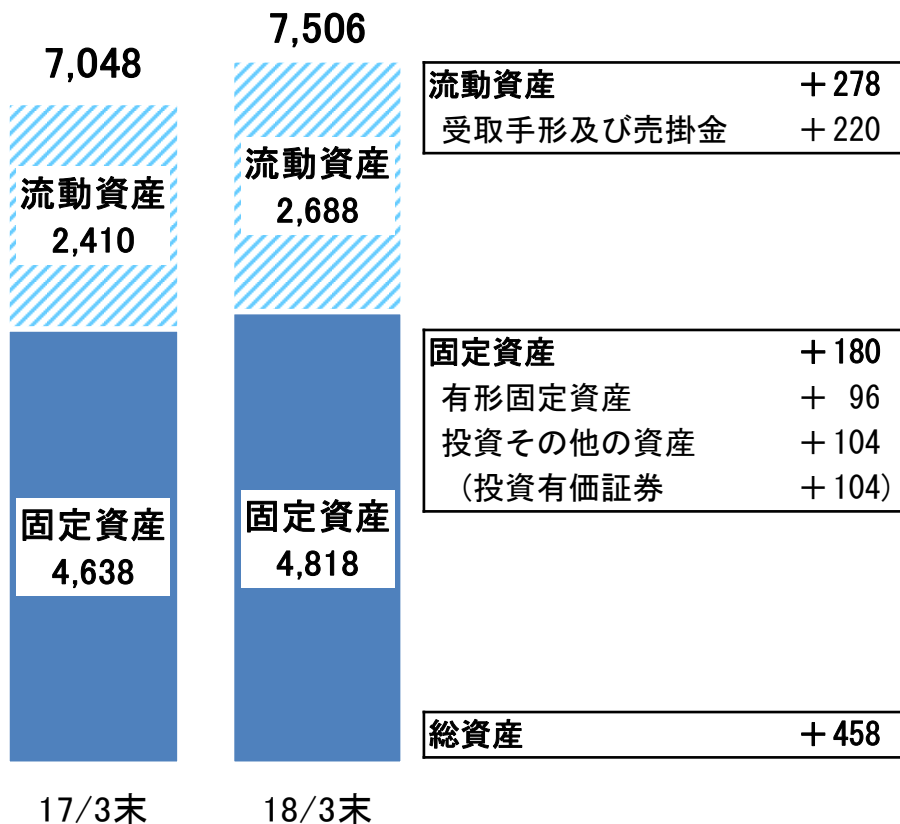
## 2. 営業利益の増減要因(連結・対前年比)

(単位:億円)



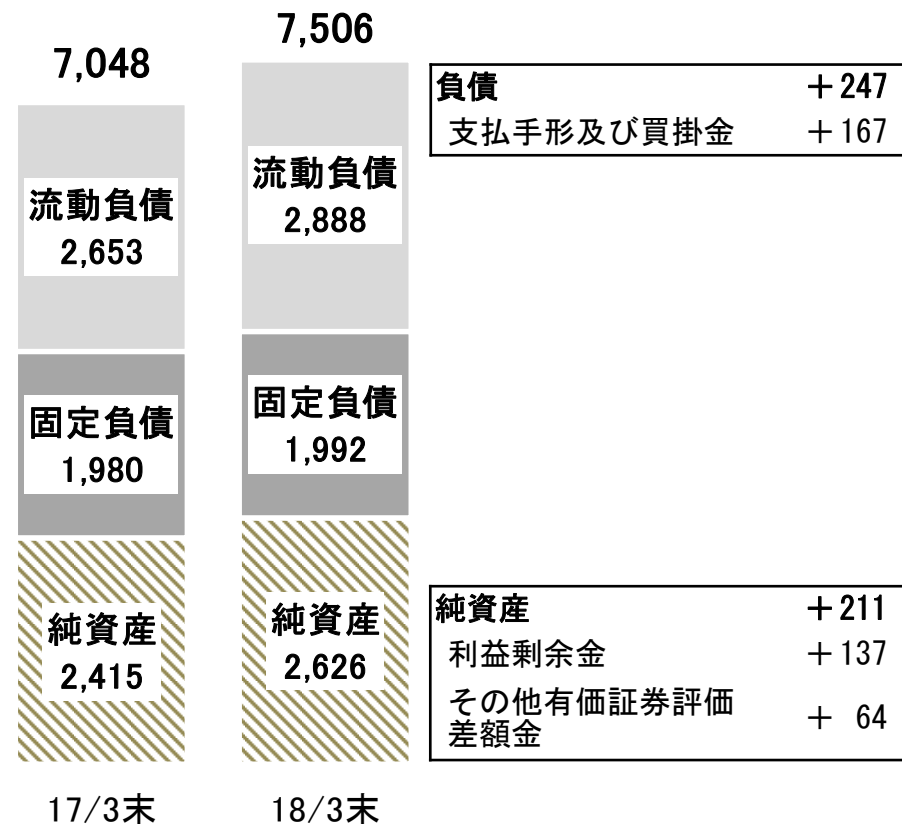
### 3. 貸借対照表(連結)

#### 資 産



#### 負債・純資産

(単位:億円)



	17/3末	18/3末	
有利子負債	2,834 億円	2,873 億円	(+39億円)
自己資本比率	33.2 %	34.0 %	(+0.8ポイント)
D/Eレシオ	1.21 倍	1.13 倍	(△0.08ポイント)
EBITDA	544 億円	496 億円	(△48億円)

## 4. 連結決算実績総覧(対前年比)

	対象会社数 ※		売上高(億円)				経常利益(百万円)				段ボール原紙生産量 (千トン)			段ボールシート生産量 (百万㎡)		
	17/3期	18/3期	17/3期	18/3期	前年比	増減	17/3期	18/3期	前年比	増減	17/3期	18/3期	前年比	17/3期	18/3期	前年比
1 レンゴー	1	1	2,861	3,034	106.1	173	9,398	6,654	70.8	△2,744	1,807	1,814	100.4	2,005	2,094	104.4
2 国内製紙子会社	2	2	229	263	114.5	34	△853	△278	-	575	360	382	106.1			
3 国内段ボール・ 紙器子会社	32	32	1,743	1,813	104.0	70	7,956	3,281	41.2	△4,675				1,897	1,952	102.9
4 国内軟包装子会社	1	1	555	576	103.8	21	4,452	3,359	75.4	△1,093						
5 国内重包装子会社	1	1	409	417	102.1	8	3,291	2,633	80.0	△658						
6 その他子会社	5	5	1,288	1,429	110.9	141	2,430	2,189	90.1	△241						
国内計(1~6)	42	42	7,085	7,531	106.3	446	26,674	17,838	66.9	△8,836	2,167	2,196	101.3	3,902	4,045	103.7
7 海外段ボール・ 不織布子会社	9	9	177	246	138.4	69	△323	332	-	655				279	308	110.4
8 海外軟包装子会社	2	3	78	102	130.4	24	1,352	981	72.6	△371						
9 海外重包装子会社	3	86	59	483	823.8	424	47	2,636	5608.5	2,589						
海外計(7~9)	14	98	314	830	264.4	516	1,076	3,949	367.0	2,873	-	-	-	279	308	110.4
10 持分法適用会社	9	15					1,656	6,272	378.7	4,616						
連結消去			△1,944	△2,304	-	△360	△4,192	△4,891	-	△699						
合計	65	155	5,455	6,057	111.0	602	25,214	23,168	91.9	△2,046	2,167	2,196	101.3	4,181	4,353	104.1

※前年同期と比較した対象会社の増減内容は次のとおり。

- 海外軟包装子会社に四川中金医薬包装有限公司を追加。
- 海外重包装子会社にトライウォールグループ82社、上海瑪岱貿易有限公司を追加。
- 持分法適用会社にトライウォールグループ6社を追加。

参考：トライウォールグループの当期業績（連結調整後）売上高 293億円、経常利益 1,982百万円

(単位:億円)

	18/3期 実績	19/3期 予想	前年比	増減
売上高	6,057	6,500	107.3%	443
営業利益	171	300	175.6%	129
経常利益	232	320	138.1%	88
特別損益	2	△ 13	-	△ 15
親会社株主に帰属する 当期純利益	166	210	126.3%	44

本資料に含まれる事業戦略や業績予想等に関する内容については、現時点で知りうる情報をもとに構築されたものです。記載された業績予想数値等は、将来の計画に関して実現を保証するものではありません。

# レンゴー株式会社

財務・IR部 IR課

530-0005 大阪市北区中之島2-2-7 中之島セントラルタワー

Tel: 06-4706-9648 / 9683

Email: [ir@rengo.co.jp](mailto:ir@rengo.co.jp)

<http://www.rengo.co.jp/>

本資料に含まれる事業戦略や業績予想等に関する内容については、現時点で知りうる情報をもとに構築されたものです。  
記載された業績予想数値等は、将来の計画に関して実現を保証するものではありません。