

# レンゴー株式会社

## 2016年3月期第1四半期 連結決算の概況

2015年7月31日

資料No	
1	損益計算書 (連結・対前年同期比)
2	営業利益の増減要因 (連結・対前年同期比)
3	貸借対照表 (連結)
4	連結決算実績総覧 (対前年同期比)



# 1. 損益計算書(連結・対前年同期比)

(単位:億円)

	14/6期	15/6期	前年同期比	増減
売上高	1,305	1,314	100.7%	9
営業利益	16	30	188.7%	14
経常利益	19	35	184.5%	16
特別損益	△ 1	△ 4	-	△ 3
親会社株主に帰属 する四半期純利益	6	15	242.0%	9

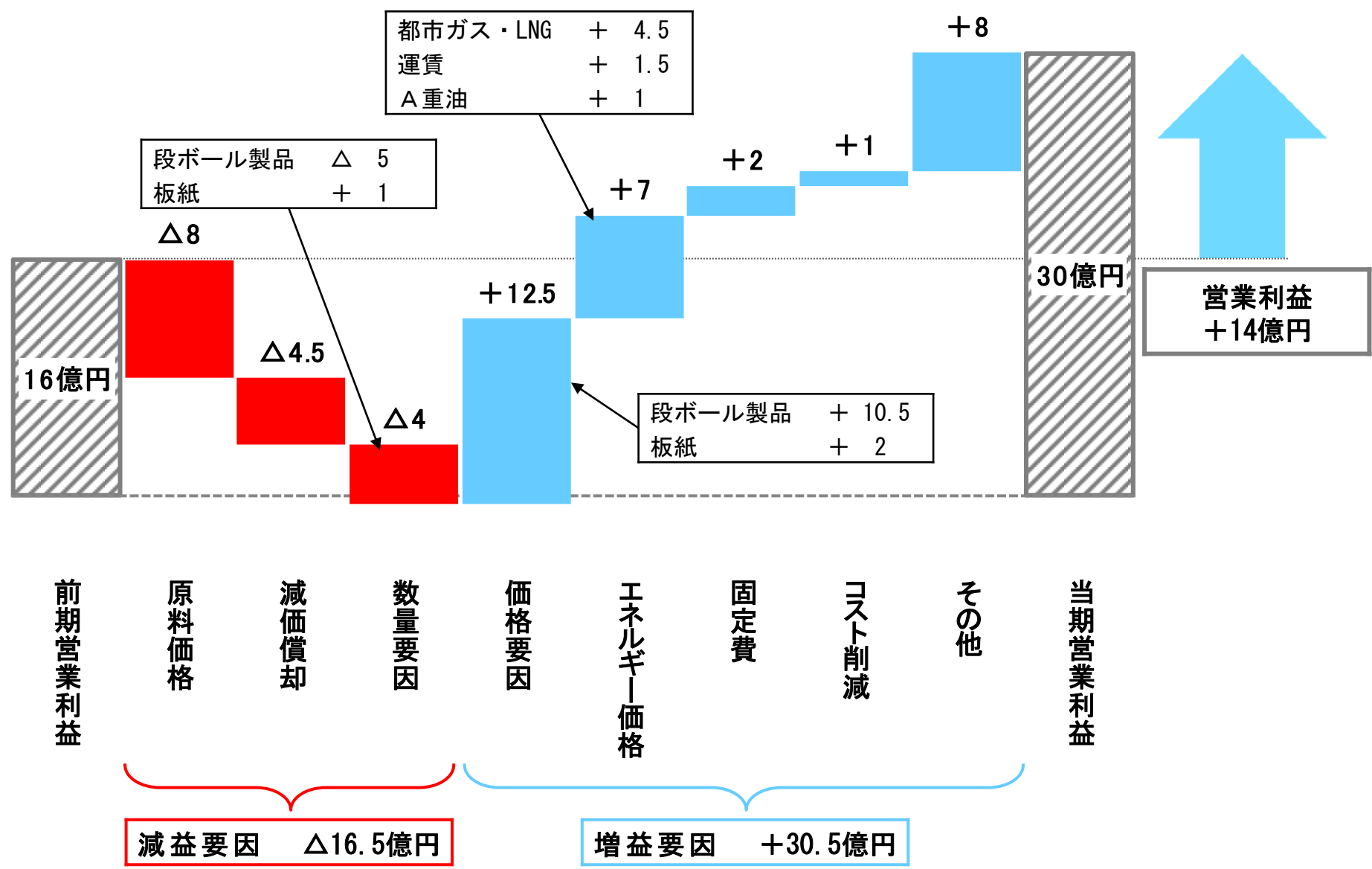
## 特別損益の主なもの

(単位:億円)

	14/6期		15/6期
(特別利益)		(特別利益)	
投資有価証券売却益	4		
(特別損失)		(特別損失)	
災害による損失	2	固定資産除売却損	3
工場リニューアル費用	1		
工場閉鎖損失	1		

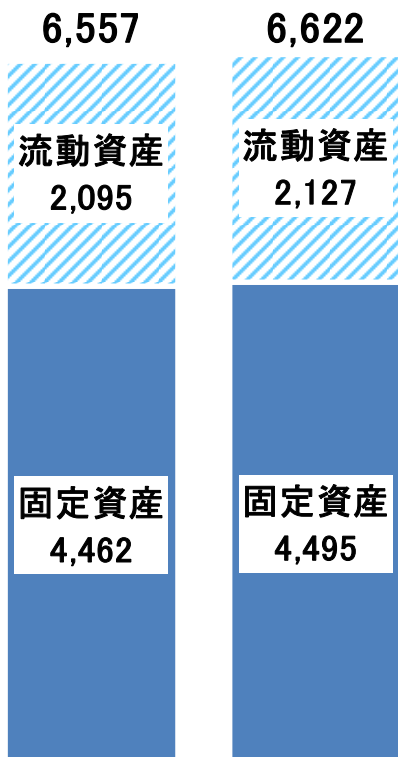
## 2. 営業利益の増減要因(連結・対前年同期比)

(単位: 億円)



### 3. 貸借対照表(連結)

#### 資 産

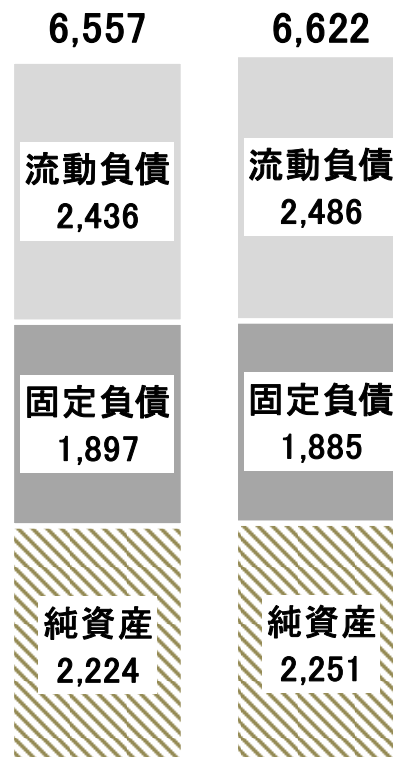


流動資産	+ 32
受取手形及び売掛金	+ 56
固定資産	+ 33
投資その他の資産	+ 48
(投資有価証券)	+ 49)
<b>総資産</b>	<b>+ 65</b>

15/3末

15/6末

#### 負債・純資産



負債	+ 38
長短借入金	+ 179
社債	△ 100
純資産	+ 27
その他有価証券評価 差額金	+ 28

15/3末

15/6末

	15/3末	15/6末	
有利子負債(割引手形を含む)	2,769 億円	2,850 億円	(+81億円)
自己資本比率	33.0 %	33.1 %	(+0.1ポイント)
D/Eレシオ	1.28 倍	1.30 倍	(+0.02ポイント)

(単位:億円)

## 4. 連結決算実績総覧(対前年同期比)

	対象会社数 ※		売上高(億円)				経常利益(百万円)				段ボール原紙生産量 (千トン)			段ボールシート生産量 (百万㎡)		
	14/6期	15/6期	14/6期	15/6期	前年 同期比	増減	14/6期	15/6期	前年 同期比	増減	14/6期	15/6期	前年 同期比	14/6期	15/6期	前年 同期比
1 レンゴー(単独)	1	1	707	677	95.8	△30	1,165	1,796	154.2	631	406	414	102.0	538	486	90.3
2 国内製紙子会社	2	2	56	57	100.7	1	68	△824	-	△892	70	72	102.9			
3 国内段ボール・ 紙器子会社	31	29	388	394	101.7	6	914	1,615	176.7	701				407	432	106.1
4 国内軟包装子会社	1	1	139	138	99.4	△1	226	966	427.4	740						
5 国内重包装子会社	2	1	104	107	103.4	3	464	706	152.2	242						
6 その他子会社	5	5	294	301	102.6	7	353	439	124.4	86						
<b>国内計(1~6)</b>	<b>42</b>	<b>39</b>	<b>1,686</b>	<b>1,674</b>	<b>99.3</b>	<b>△12</b>	<b>3,190</b>	<b>4,698</b>	<b>147.3</b>	<b>1,508</b>	<b>476</b>	<b>487</b>	<b>102.3</b>	<b>945</b>	<b>918</b>	<b>97.1</b>
7 海外段ボール・ 不織布子会社	9	9	38	49	127.6	11	△244	△123	-	121				58	62	106.9
8 海外軟包装子会社	1	1	17	21	123.5	4	118	210	178.0	92						
9 海外重包装子会社	3	3	14	16	110.7	2	△60	△19	-	41						
<b>海外計(7~9)</b>	<b>13</b>	<b>13</b>	<b>69</b>	<b>85</b>	<b>123.1</b>	<b>16</b>	<b>△186</b>	<b>68</b>	<b>-</b>	<b>254</b>	<b>-</b>	<b>-</b>	<b>-</b>	<b>58</b>	<b>62</b>	<b>106.9</b>
10 持分法適用会社	8	8					△16	133	-	149						
<b>連結消去</b>			<b>△450</b>	<b>△445</b>	<b>-</b>	<b>5</b>	<b>△1,086</b>	<b>△1,389</b>	<b>-</b>	<b>△303</b>						
<b>合計</b>	<b>63</b>	<b>60</b>	<b>1,305</b>	<b>1,314</b>	<b>100.7</b>	<b>9</b>	<b>1,902</b>	<b>3,510</b>	<b>184.5</b>	<b>1,608</b>	<b>476</b>	<b>487</b>	<b>102.3</b>	<b>1,003</b>	<b>980</b>	<b>97.7</b>

※前年同期と比較した対象会社の増減内容は次のとおり。

(連結対象会社)

- セッツカートン(株)と斉藤紙器(株)が合併。
- 共栄ダンボール(株)と中央ダンボール(株)が合併。
- 日本マタイ(株)と森下(株)が合併。

(持分法適用会社)

- 中山聯合鴻興造紙有限公司と中山聯興造紙有限公司が合併。
- TCフレキシブル・パッケージング社を追加。

# レンゴー株式会社

財務・IR部 IRグループ

530-0005 大阪市北区中之島2-2-7 中之島セントラルタワー

Tel: 06-4706-9649

Email: [ir@rengo.co.jp](mailto:ir@rengo.co.jp)

<http://www.rengo.co.jp>

本資料に含まれる事業戦略や業績予想等に関する内容については、現時点で知りうる情報をもとに構築されたものです。  
記載された業績予想数値等は、将来の計画に関して実現を保証するものではありません。