

レンゴー株式会社

2015年3月期 連結決算の概況

2015年5月14日

資料No	内容
1	損益計算書 (連結・対前年比)
2	営業利益の増減要因 (連結・対前年比)
3	貸借対照表 (連結)
4	連結決算実績総覧 (対前年比)
5	2016年3月期 業績予想 (連結・対前年比)



1. 損益計算書(連結・対前年比)

The General Packaging Industry

(単位:億円)

	14/3期	15/3期	前年比	増減	15/3期 前回予想*	予想比	増減
売上高	5,231	5,227	99.9%	△ 4	5,300	98.6%	△ 73
営業利益	142	56	39.1%	△ 86	100	55.7%	△ 44
経常利益	154	71	46.5%	△ 83	100	71.4%	△ 29
特別損益	△ 57	49	-	106	70	70.6%	△ 21
当期純利益	37	57	154.5%	20	100	57.2%	△ 43

*2014年10月31日開示

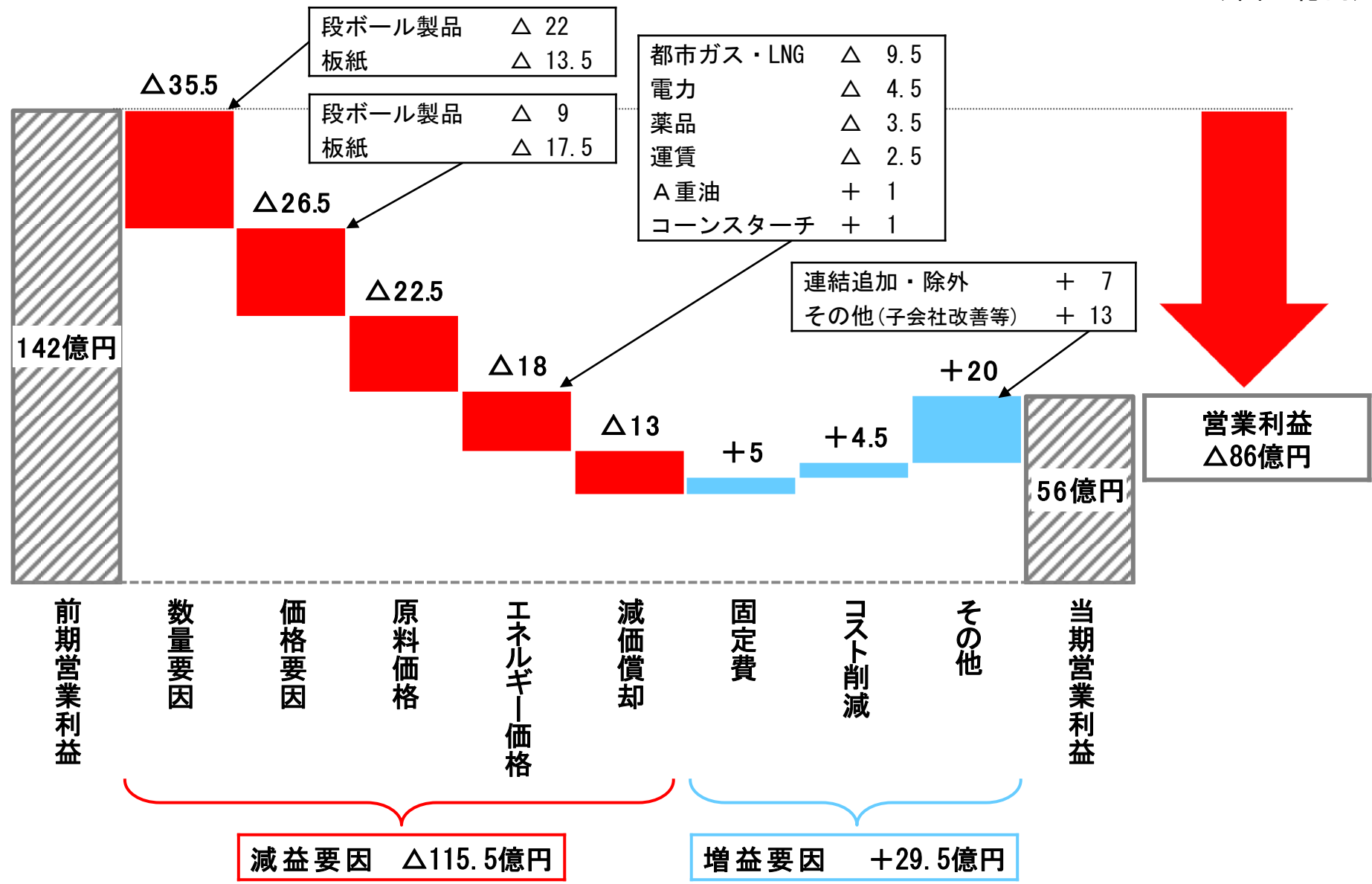
特別損益の主なもの

(単位:億円)

	14/3期		15/3期
(特別利益)		(特別利益)	
受取補償金	10	固定資産売却益	105
補助金収入	5	投資有価証券売却益	12
固定資産売却益	3	補助金収入	4
(特別損失)		(特別損失)	
課徴金引当金繰入額	59	固定資産圧縮損	31
固定資産圧縮損	5	事業構造改善費用	14
固定資産除売却損	5	工場リニューアル費用	7
工場リニューアル費用	4	固定資産除売却損	5
		工場閉鎖損失	5

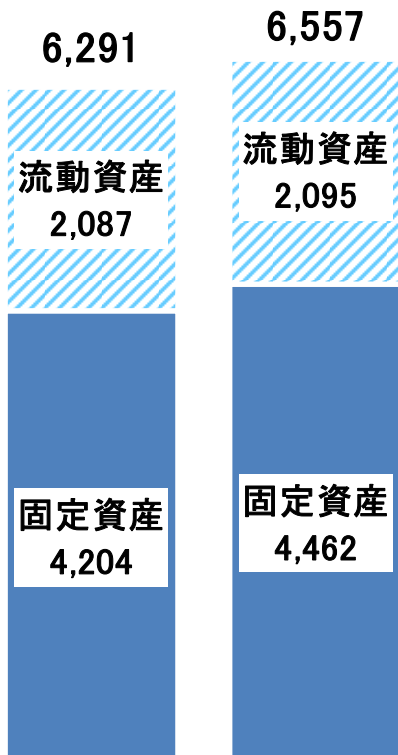
2. 営業利益の増減要因(連結・対前年比)

(単位:億円)



3. 貸借対照表(連結)

資 産

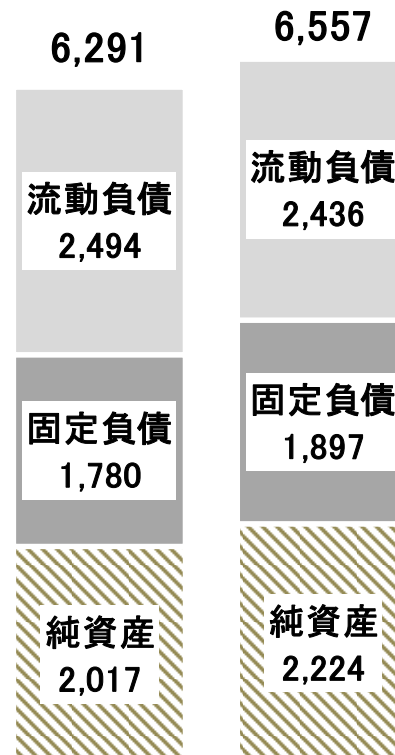


流動資産	+ 8
固定資産	+ 258
有形固定資産	+ 91
投資その他の資産 (投資有価証券)	+ 180 + 156
総資産	+ 266

14/3末

15/3末

負債・純資産



負債	+ 59
支払手形及び買掛金	△ 34
社債	+ 150
課徴金引当金	△ 59

純資産	+ 207
その他有価証券評価 差額金	+ 107
為替換算調整勘定	+ 65

14/3末

15/3末

	14/3末	15/3末	
有利子負債(割引手形を含む)	2,643 億円	2,769 億円	(+126億円)
自己資本比率	31.2 %	33.0 %	(+1.8ポイント)
D/Eレシオ	1.35 倍	1.28 倍	(△0.07ポイント)
EBITDA	428 億円	352 億円	(△76億円)

4. 連結決算実績総覧(対前年比)

	対象会社数※		売上高(億円)				経常利益(百万円)				段ボール原紙生産量(千トン)			段ボールシート生産量(百万㎡)		
	14/3期	15/3期	14/3期	15/3期	前年比	増減	14/3期	15/3期	前年比	増減	14/3期	15/3期	前年比	14/3期	15/3期	前年比
1 レンゴー(単独)	1	1	2,841	2,734	96.3	△107	5,315	1,689	31.8	△3,626	1,683	1,578	93.8	2,113	1,985	93.9
2 国内製紙子会社	2	2	218	216	99.1	△2	△259	△1,339	-	△1,080	250	264	105.6			
3 国内段ボール・紙器子会社	31	31	1,636	1,583	96.7	△53	7,953	4,545	57.1	△3,408				1,691	1,655	97.9
4 国内軟包装子会社	1	1	526	532	101.2	6	277	1,675	604.7	1,398						
5 国内重包装子会社	4	2	336	427	127.1	91	1,400	1,555	111.1	155						
6 その他子会社	5	5	1,167	1,190	102.0	23	1,866	1,425	76.4	△441						
国内計(1~6)	44	42	6,723	6,683	99.4	△40	16,552	9,550	57.7	△7,002	1,934	1,842	95.2	3,804	3,640	95.7
7 海外製紙子会社	0	0	30	-	-	△30	△207	-	-	207	70	-	-			
8 海外段ボール・不織布子会社	8	9	156	197	126.2	41	192	△358	-	△550				222	256	115.3
9 海外軟包装子会社	1	1	65	73	112.8	8	559	614	109.8	55						
10 海外重包装子会社	1	3	32	76	241.6	44	18	3	16.7	△15						
海外計(7~10)	10	13	282	346	122.7	64	562	259	46.1	△303	70	-	-	222	256	115.3
11 持分法適用会社	8	8					776	1,010	130.2	234						
連結消去			△1,774	△1,802	-	△28	△2,536	△3,680	-	△1,144						
合計	62	63	5,231	5,227	99.9	△4	15,354	7,139	46.5	△8,215	2,003	1,842	92.0	4,026	3,895	96.7

※前年同期と比較した対象会社の増減内容は次のとおり。

- マルソルホールディングス(株)が森下(株)、森下化学工業(株)を吸収合併し、森下(株)に名称変更。
- 中山聯合鴻興造紙有限公司、中山聯興造紙有限公司を前第3四半期より連結子会社から持分法適用会社に変更。
- レンゴー・パッケージング・マレーシア社、マルソルアパディインドネシア社、タイマルソル社を連結子会社に追加。

5. 2016年3月期 業績予想(連結・対前年比)

(単位:億円)

	15/3期 実績	16/3期 予想	前年比	増減
売上高	5,227	5,420	103.7%	193
営業利益	56	160	287.4%	104
経常利益	71	170	238.1%	99
当期純利益	57	100	174.9%	43

本資料に含まれる事業戦略や業績予想等に関する内容については、現時点で知りうる情報をもとに構築されたものです。記載された業績予想数値等は、将来の計画に関して実現を保証するものではありません。

レンゴー株式会社

財務・IR部 IRグループ

530-0005 大阪市北区中之島2-2-7 中之島セントラルタワー

Tel: 06-4706-9649

Email: ir@rengo.co.jp

<http://www.rengo.co.jp>

本資料に含まれる事業戦略や業績予想等に関する内容については、現時点で知りうる情報をもとに構築されたものです。
記載された業績予想数値等は、将来の計画に関して実現を保証するものではありません。