

# レンゴー株式会社

## 2015年3月期第3四半期 連結決算の概況

2015年2月4日

資料No	
1	損益計算書 (連結・対前年同期比)
2	営業利益の増減要因 (連結・対前年同期比)
3	貸借対照表 (連結)
4	連結決算実績総覧 (対前年同期比)



# 1. 損益計算書(連結・対前年同期比)

(単位:億円)

	13/12期	14/12期	前年同期比	増減
売上高	3,948	3,978	100.8%	30
営業利益	150	65	43.4%	△ 85
経常利益	162	76	46.6%	△ 86
特別損益	5	△ 0	-	△ 5
当期純利益	105	41	39.6%	△ 64

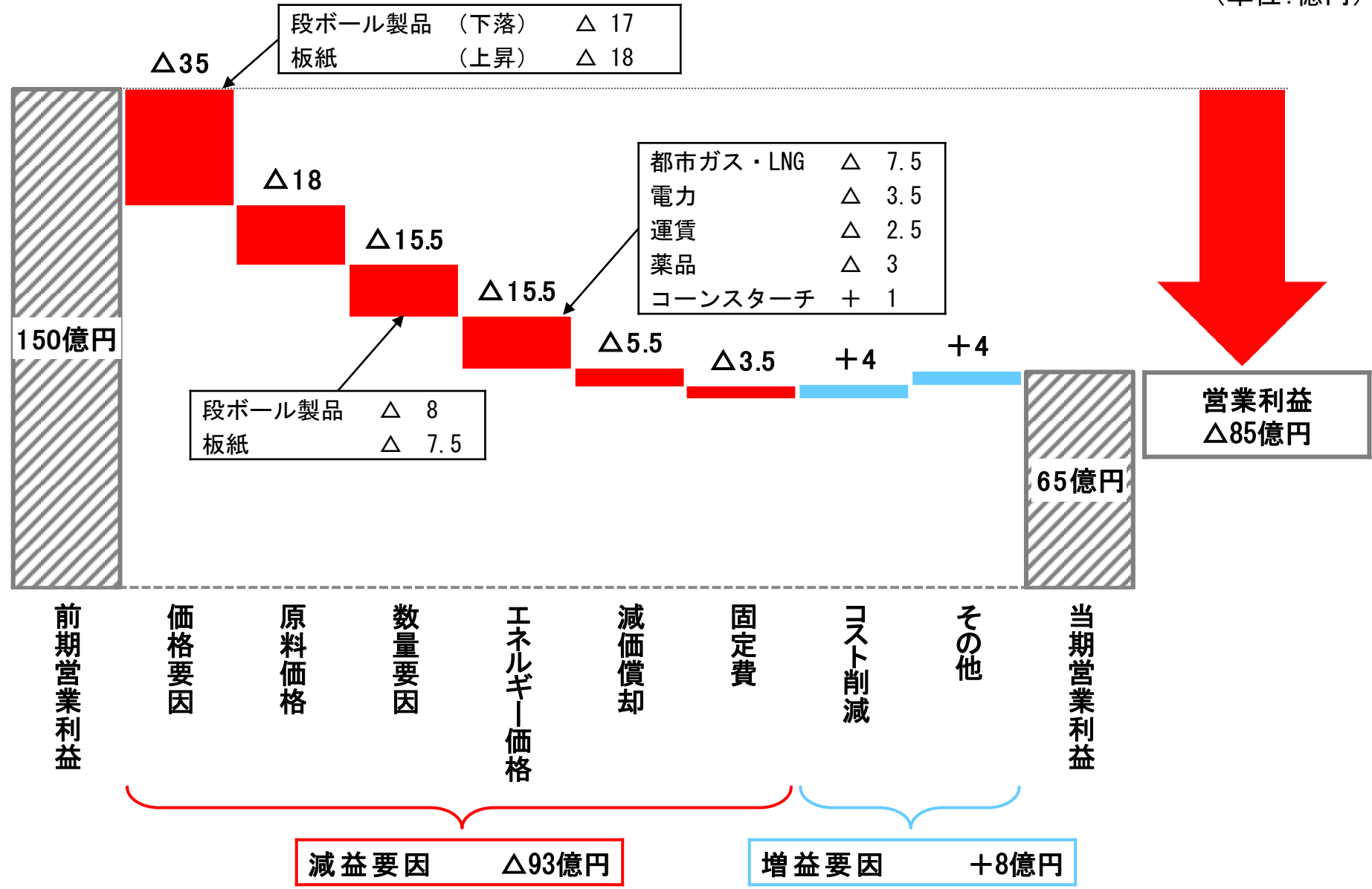
## 特別損益の主なもの

(単位:億円)

	13/12期		14/12期
(特別利益)		(特別利益)	
受取補償金	10	固定資産売却益	12
補助金収入	2	投資有価証券売却益	5
(特別損失)		(特別損失)	
固定資産除売却損	4	工場リニューアル費用	6
工場リニューアル費用	2	固定資産除売却損	4
		工場閉鎖損失	3
		東日本段ボール厚生年金基金 解散による引当	3

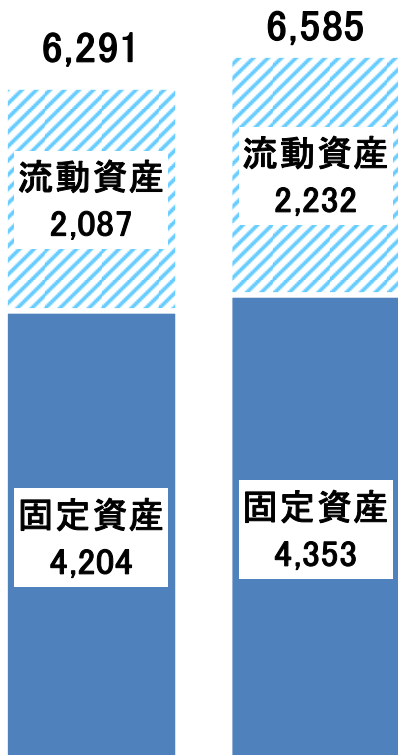
## 2. 営業利益の増減要因(連結・対前年同期比)

(単位: 億円)



### 3. 貸借対照表(連結)

#### 資 産



流動資産	+ 145
受取手形及び売掛金	+ 159

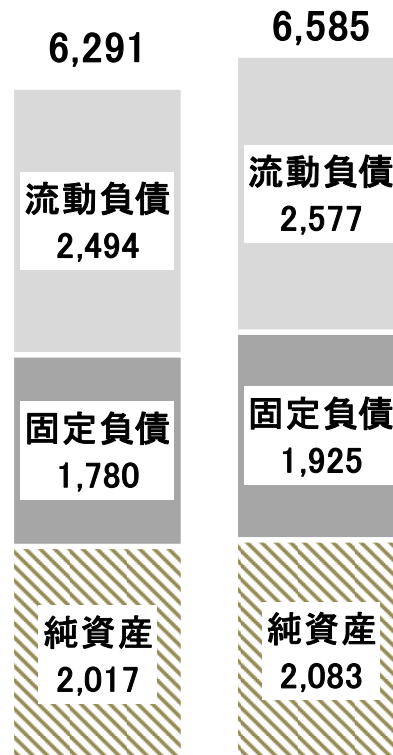
固定資産	+ 149
有形固定資産	+ 97
投資その他の資産 (投資有価証券)	+ 62 + 56

総資産	+ 294
-----	-------

14/3末

14/12末

#### 負債・純資産



負債	+ 228
支払手形及び買掛金	+ 57
長短借入金	+ 48
社債	+ 150
課徴金引当金	△ 59

純資産	+ 66
利益剰余金	△ 10
その他有価証券評価 差額金	+ 52
為替換算調整勘定	+ 17

14/3末

14/12末

	14/3末	14/12末	
有利子負債(割引手形を含む)	2,643 億円	2,836 億円	(+193億円)
自己資本比率	31.2 %	30.8 %	(△0.4ポイント)
D/Eレシオ	1.35 倍	1.40 倍	(+0.05ポイント)

## 4. 連結決算実績総覧(対前年同期比)

	対象会社数※		売上高(億円)				経常利益(百万円)				段ボール原紙生産量(千トン)			段ボールシート生産量(百万㎡)		
	13/12期	14/12期	13/12期	14/12期	前年同期比	増減	13/12期	14/12期	前年同期比	増減	13/12期	14/12期	前年同期比	13/12期	14/12期	前年同期比
1 レンゴー(単独)	1	1	2,172	2,102	96.8	△70	7,065	2,448	34.6	△4,617	1,268	1,200	94.6	1,623	1,559	96.1
2 国内製紙子会社	2	2	171	171	99.8	0	520	220	42.3	△300	193	202	104.7			
3 国内段ボール・紙器子会社	31	31	1,233	1,206	97.8	△27	5,708	3,084	54.0	△2,624				1,273	1,253	98.4
4 国内軟包装子会社	1	1	398	409	102.8	11	639	1,288	201.6	649						
5 国内重包装子会社	4	2	243	330	135.4	87	1,105	1,305	118.1	200						
6 その他子会社	5	5	894	904	101.2	10	1,535	1,113	72.5	△422						
<b>国内計(1~6)</b>	<b>44</b>	<b>42</b>	<b>5,112</b>	<b>5,122</b>	<b>100.2</b>	<b>10</b>	<b>16,572</b>	<b>9,458</b>	<b>57.1</b>	<b>△7,114</b>	<b>1,461</b>	<b>1,402</b>	<b>96.0</b>	<b>2,896</b>	<b>2,812</b>	<b>97.1</b>
7 海外製紙子会社	0	0	27	-	-	△27	△191	-	-	191	70	-	-			
8 海外段ボール・紙器子会社	8	9	105	131	124.5	26	156	△415	-	△571				162	187	115.4
9 海外軟包装子会社	1	1	45	50	109.9	5	415	436	105.1	21						
10 海外重包装子会社	1	3	20	51	250.6	31	2	△68	-	△70						
<b>海外計(7~10)</b>	<b>10</b>	<b>13</b>	<b>198</b>	<b>232</b>	<b>116.8</b>	<b>34</b>	<b>382</b>	<b>△47</b>	<b>-</b>	<b>△429</b>	<b>70</b>	<b>-</b>	<b>-</b>	<b>162</b>	<b>187</b>	<b>115.4</b>
11 持分法適用会社	8	8					498	543	109.0	45						
連結消去			△1,362	△1,376	-	△14	△1,210	△2,385	-	△1,175						
<b>合計</b>	<b>62</b>	<b>63</b>	<b>3,948</b>	<b>3,978</b>	<b>100.8</b>	<b>30</b>	<b>16,242</b>	<b>7,569</b>	<b>46.6</b>	<b>△8,673</b>	<b>1,531</b>	<b>1,402</b>	<b>91.6</b>	<b>3,059</b>	<b>2,999</b>	<b>98.0</b>

※前年同期と比較した対象会社の増減内容は次のとおり。

○ マルソルホールディングス(株)、森下(株)、森下化学工業(株)が1社に統合。

○ レンゴー・パッケージング・マレーシア社、マルソルアパディインドネシア社、タイマルソル社を連結子会社に追加。

# レンゴー株式会社

財務・IR部 IRグループ

530-0005 大阪市北区中之島2-2-7 中之島セントラルタワー

Tel: 06-4706-9649

Email: [ir@rengo.co.jp](mailto:ir@rengo.co.jp)

<http://www.rengo.co.jp>

本資料に含まれる事業戦略や業績予想等に関する内容については、現時点で知りうる情報をもとに構築されたものです。  
記載された業績予想数値等は、将来の計画に関して実現を保証するものではありません。